

E-DATA FAALİYET RAPORU

E-DATA TEKNOLOJİ PAZARLAMA A.Ş

01.01.2020-31.12.2020

DÖNEMİ

YÖNETİM KURULU

FAALİYET RAPORU

İÇİNDEKİLER

BAŞLIK	Sayfa Numarası
KURUMSAL KÜNYE	1
ŞİRKETİN TARİHÇESİ	3
ŞİRKETİN FAALİYET GÖSTERDİĞİ SEKTÖR VE SEKTÖR İÇİNDEKİ KONUMUNA İLİŞKİN BİLGİLER	3
BİLGİ TEKNOLOJİLERİ PAZAR BÜYÜKLÜĞÜ	5
ŞİRKETİN SON ÜÇ YILA İLİŞKİN SATIŞLARININ BÖLGESEL DAĞILIMI	11
ŞİRKETİN DİSTRİBÜTÖRLERİ HAKKINDA BİLGİ	17
ORTAKLIK YAPISI VE İMTİYAZLAR HAKKINDA BİLGİ	18
Şirket'in Ortaklık Yapısı	18
Ortaklık Yapısında Hesap Dönemi İçinde Meydana Gelen Değişiklikler	18
İmtiyazlar Hakkında Bilgi	18
ORGANİZASYON	21
VİZYON	22
MİSYON	22
YÖNETİM KURULU	22
ÜST YÖNETİM	23
ŞİRKET YÖNETİM KURULU ÜYELERİNİN GÖREV ALDIĞI DİĞER ŞİRKETLER HAKKINDA BİLGİ	23
31.12.2020 TARİHİNDE SONA EREN DÖNEMLERE İLİŞKİN YÖNETİM KURULU ÜYELERİ İLE ÜST YÖNETİME SAĞLANAN MALİ HAKLAR	24
ŞİRKETİN ARAŞTIRMA VE GELİŞTİRME ÇALIŞMALARI	24
İLİŞKİLİ KİŞİLERLE OLAN İŞLEMLER	24
Varsa Şirket genel kurulunca verilen izin çerçevesinde yönetim organı üyelerinin şirketle kendisi veya başkası adına yaptığı işlemler ile rekabet yasağı kapsamındaki faaliyetleri hakkında bilgiler.	25
ŞİRKET FAALİYETLERİ VE FAALİYETLERE İLİŞKİN ÖNEMLİ GELİŞMELER	25
Şirketin İlgili Hesap Döneminde Yapmış Olduğu Yatırımlar	25
Yönetim Kurulu Toplantı Sayısı	25
Şirket ve Yönetim Kurulu Üyeleri Hakkında Verilen Önemli Nitelikteki İdari Yaptırım Ve Cezalar	25
Şirket Faaliyetlerini Önemli Derecede Etkileyebilecek Mevzuat Değişiklikleri	25
Şirketin iç kontrol sistemi ve iç denetim faaliyetleri hakkında bilgiler ile yönetim organının bu konudaki görüşü:	25
Şirketin yatırım danışmanlığı ve derecelendirme gibi konularda hizmet aldığı kurumlarla arasındaki çıkar çatışmaları	25
%5'i Aşan Karşılıklı İştiraklere İlişkin Bilgi	26
Şirketin İktisap Ettiği Kendi Payları	26
Hesap Dönemi İçerisinde Yapılan Özel Denetime ve Kamu Denetimine İlişkin Açıklamalar	26
Şirket Aleyhine Açılan ve Şirketin Mali Durumunu ve Faaliyetlerini Etkileyebilecek Nitelikteki Davalar	26
Şirketin doğrudan veya dolaylı iştirakleri ve pay oranlarına ilişkin bilgiler	26
Şirketler topluluğuna bağlı bir şirketse; hâkim şirketle, hâkim şirkete bağlı bir şirketle, hâkim şirketin yönlendirmesiyle onun ya da ona bağlı bir şirketin yararına yaptığı hukuki işlemler ve geçmiş faaliyet yılında hâkim şirketin ya da ona bağlı bir şirketin yararına alınan veya alınmasından kaçınılan tüm diğer önlemler bulunmamaktadır.	26
Geçmiş dönemlerde belirlenen hedeflere ulaşıp ulaşamadığı, genel kurul kararlarının yerine getirilip getirilmediği, hedeflere ulaşılammışsa veya kararlar yerine getirilmemişse gerekçelerine ilişkin bilgiler ve değerlendirmeler:	26
Şirketin Dönem İçinde Yapmış Olduğu Bağış ve Yardımlar İle Sosyal Sorumluluk Projeleri Çerçevesinde Yapılan Harcamalara İlişkin Bilgiler	27
Dönem İçinde Yapılan Olağan ve Olağanüstü Genel Kurul Toplantılarına İlişkin Bilgiler	27
KAR DAĞITIM POLİTİKALARI	27
RİSKLER VE YÖNETİM ORGANININ DEĞERLENDİRİLMESİ	29
FİNANSAL GÖSTERGELER	29
Bilançolar	29
Özet Gelir Tabloları	31
Finansal Yapıya İlişkin Bilgiler	32
Diğer Hususlar	32

KURUMSAL KÜNYE

Raporun Ait Olduğu Dönem	2020
Ticaret Unvanı	E-Data Teknoloji Pazarlama A.Ş
Merkez Adresi	Cevizlidere Cad. No:58/B Balgat-Ankara
İstanbul Subesi	İçerenköy Yeşilvadi Sokak No:8 34752 Ataşehir-İstanbul
Ticaret Sicil Memurluğu	Ankara
Ticaret Sicil Numarası	250659
Ticaret Siciline Tescil Tarihi	09.11.2020(*)
Mersis No	0-323-1095-4040-0001
Tabi Olduğu Yasal Mevzuat	Türkiye Cumhuriyeti Kanunları
Telefon ve Fax No	0850 577 90 90
İnternet Sitesinin Adresi	https://www.e-data.com.tr/
E-Posta Adresi	info@e-data.com.tr
Ödenmiş Sermaye	32.000.000 TL
Toplam Personel Sayısı	39

(*)12.03.2008 tarihinde E-Data Teknoloji Pazarlama Ltd. Şti. olarak kurulan Şirket 09.11.2020 yılında nevi değişikliği yaparak E-Data Teknoloji Pazarlama A.Ş adını alarak anonim şirkete dönüşmüştür.

ŞİRKET'İN TARİHÇESİ

Şirket, 12.03.2008 tarihinde bilişim teknolojileri tecrübesi olan iki ortak tarafından (Osman Sungur %65 hisse ve Tahir Fatih Mutlu % 35 hisse) E-Data Teknoloji Pazarlama Ltd. Şti. adı altında 500.000 TL sermaye ile kurulmuştur. 04.09.2009 tarihinde İstanbul'da şubesi açılmıştır.

09.11.2020 tarihinde nevi değişikliği yapan Şirket, E-Data Teknoloji Pazarlama A:Ş adını alarak anonim şirkete dönüşmüştür. Şirket, 23.12.2020 tarihinde 500.000,00 TL olan sermayesini tamamı geçmiş yıl karlarından karşılanmak suretiyle 32.000.000,00 TL'na yükseltmiştir

Şirket, zaman içinde 19 global üretici ile distribütörlük anlaşması imzalamıştır. Şirket'in çözüm alanları arasında ağ ürünleri, baskı çözümleri, siber güvenlik ürünleri, sunucu- depolama ürünleri, veri merkezi altyapı ürünleri ile diğer donanım ve diğer yazılımlar yer almaktadır. Şirketin satışını yaptığı markaların başında Alcatel-Lucent, Cososys, Exabeam, FireEye, Inspur, Kaspersky, Lexmark, Sonicwall, Tenable, Thycotic, Lexmark ve Vertiv gelmektedir.

ŞİRKET'İN FAALİYET GÖSTERDİĞİ SEKTÖR VE SEKTÖR İÇİNDEKİ KONUMUNA İLİŞKİN BİLGİLER

Bilgi ve iletişim teknolojileri sektörünün ülke ekonomileri üzerindeki etkisi ve önemi gün geçtikçe artmakta ve bu etkinin önümüzdeki dönemlerde giderek daha da artmaya devam edeceği görülmektedir. Son yıllardaki çalışmalara göre gelişmiş ülkelerin bilgi ve iletişim teknolojileri sektörü gelişmekte olan ülkelere göre daha yavaş büyümektedir. Bunun da en önemli sebebi olarak gelişmiş ülkelerin bilişim teknolojileri alanında belli bir olgunluğa erişmiş olmaları gelmektedir. Gelişme yolundaki ülkelerde ise alt yapı geliştirme ve sektörlerdeki yapısal değişimin ivme kazandığı görülmektedir.

Birçok geliřmekte olan lke, bilgi ve iletiřim teknolojilerini verimlilik artıřına nemli katkılarda bulunan bir faktr olarak grmekte ayrıca kalkınma stratejilerinin nemli bir parası olarak deęerlendirmektedir.

<https://www.sbb.gov.tr/wp-content/uploads/2018/11/MehmetYasarSaf.pdf>

řirket, Bilgi Teknolojileri ve İletiřim Sektrnde retilen rnlerin B2B daęıtımını usunda faaliyet gstermektedir. Bilgi Teknolojileri ve İletiřim Sektr genel olarak Bilgi teknolojileri (BT) ve İletiřim Teknolojileri olmak zere iki blmde incelenmekte olup; BT'de donanım, yazılım ve hizmet olmak zere  alt kırıлымda incelenmektedir.

Donanımda;

- Bilgisayarlar (Desktop, Laptop, Tablet, e-okuyucu vb),
- Sunucular ve depolama birimleri,
- Yazıcı, tarayıcı ve evre birimleri,
- Yerel aę cihazları,

Yazılımda;

- İřletim sistemleri ve veri tabanları,
- Sistem ynetim yazılımları,
- Masast uygulamaları,
- Gvenlik yazılımları,
- İř uygulamaları,
- Mobil uygulama ve oyun yazılımları,

Hizmette ;

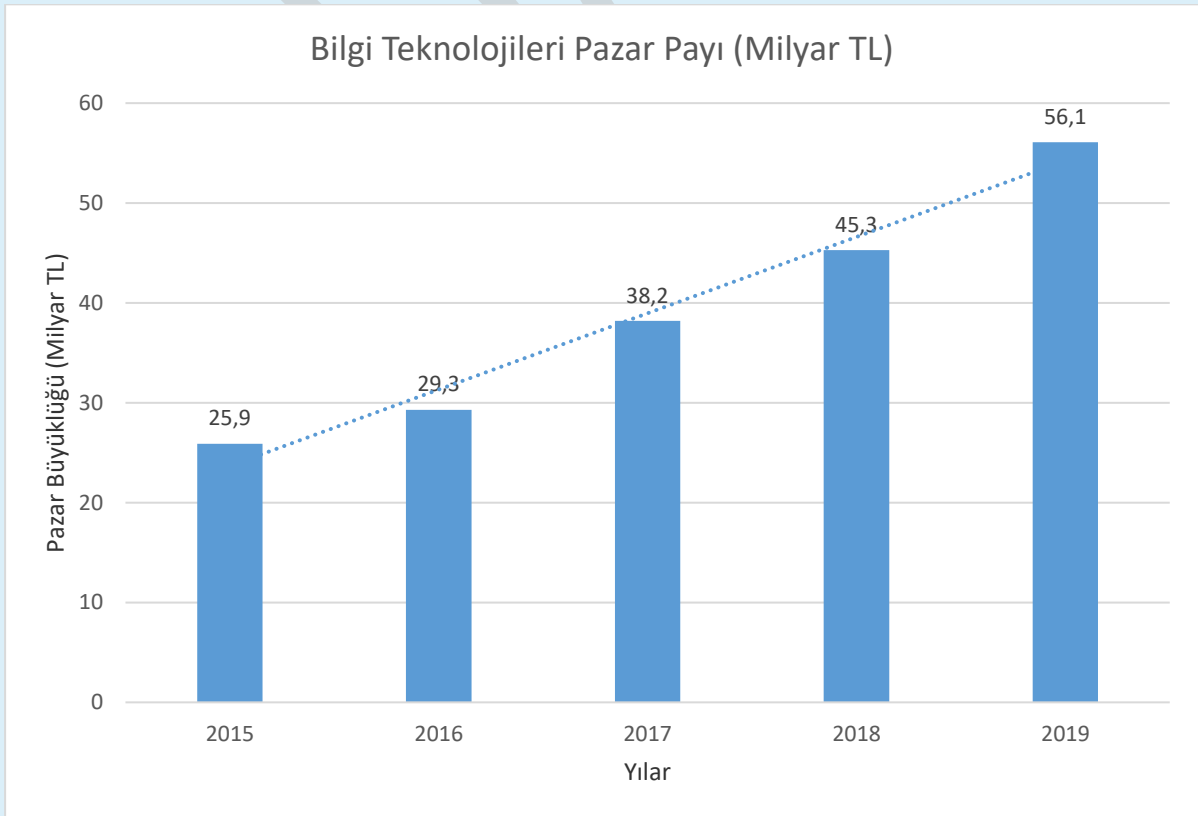
- Dış kaynak kullanım hizmetleri,
- Danışmanlık hizmetleri,
- Geliştirme, entegrasyon, kurulum ve işletim hizmetleri,
- Destek, bakım ve eğitim hizmetleri,

yer almaktadır.

Türkiye'de bilgi teknolojileri pazarı donanım ağırlıklı bir yapı sergilemektedir. Ülkemizdeki bilgi teknolojileri pazarının büyüklüğü ve GSYH'deki payı Avrupa ülkeleri ortalamasının altında olup bu da ülkemizdeki bilgi teknolojileri pazarının büyüme potansiyelini işaret etmektedir. (<https://www.sbb.gov.tr/wp-content/uploads/2018/11/MehmetYasarSaf.pdf>)

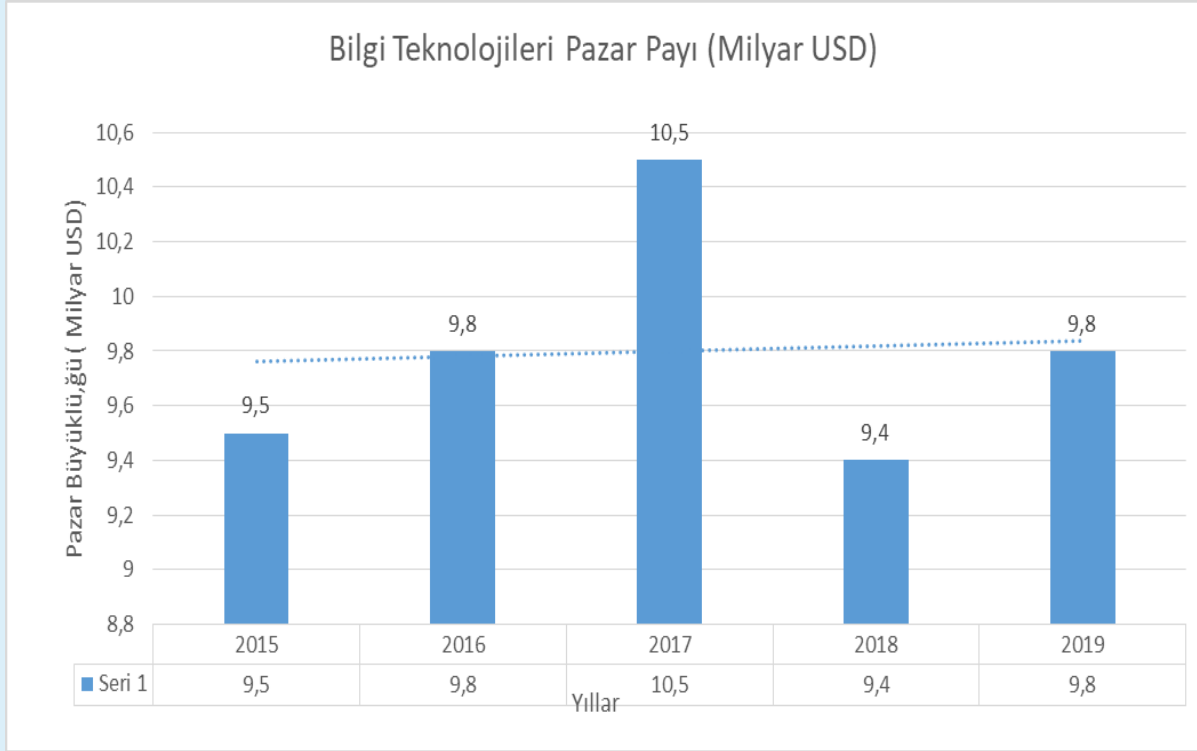
BİLGİ TEKNOLOJİLERİ PAZAR BÜYÜKLÜĞÜ

GRAFİK 1: 2015-2019 BİLGİ TEKNOLOJİLERİ PAZAR BÜYÜKLÜĞÜ (TL)



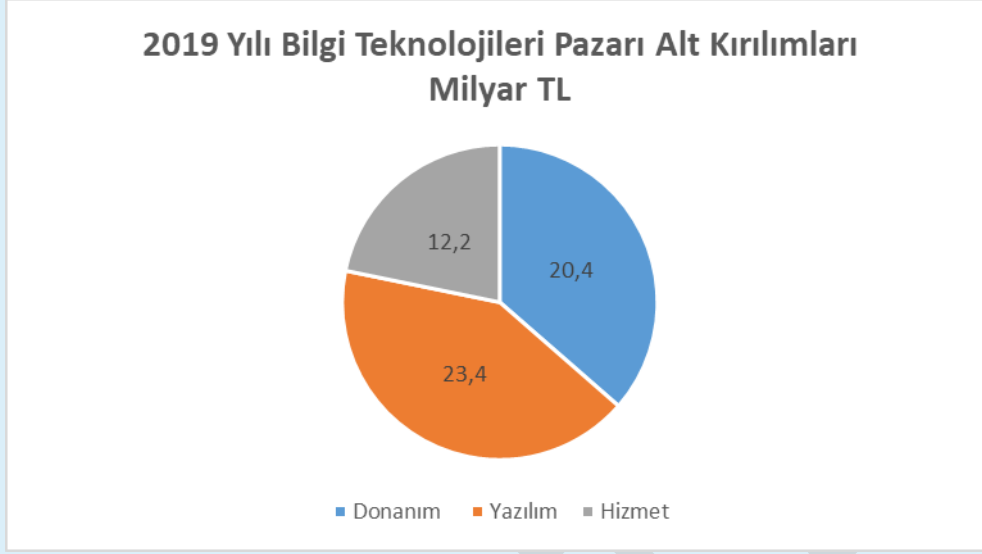
Bilgi teknolojilerinde 2015-2019 döneminde TL bazında pazar büyüklüğü toplam 194,8 milyar TL olup, söz konusu dönemde pazar büyüklüğü sırasıyla %13,%30,%19 ve %24 büyümüştür.

GRAFİK 2: 2015-2019 BİLGİ TEKNOLOJİLERİ PAZAR BÜYÜKLÜĞÜ (\$)



Bilgi teknolojilerinde 2015-2019 döneminde USA bazında pazar büyüklüğü toplam 49 milyar olup, 2016,2017 ve 2019 yıllarında USD bazında satışlar büyüme gösterirken 2018 yılında azalma göstermiştir.2018 yılındaki azalmanın döviz kurlarında meydana gelen artışlardan kaynaklandığı söylenebilir.

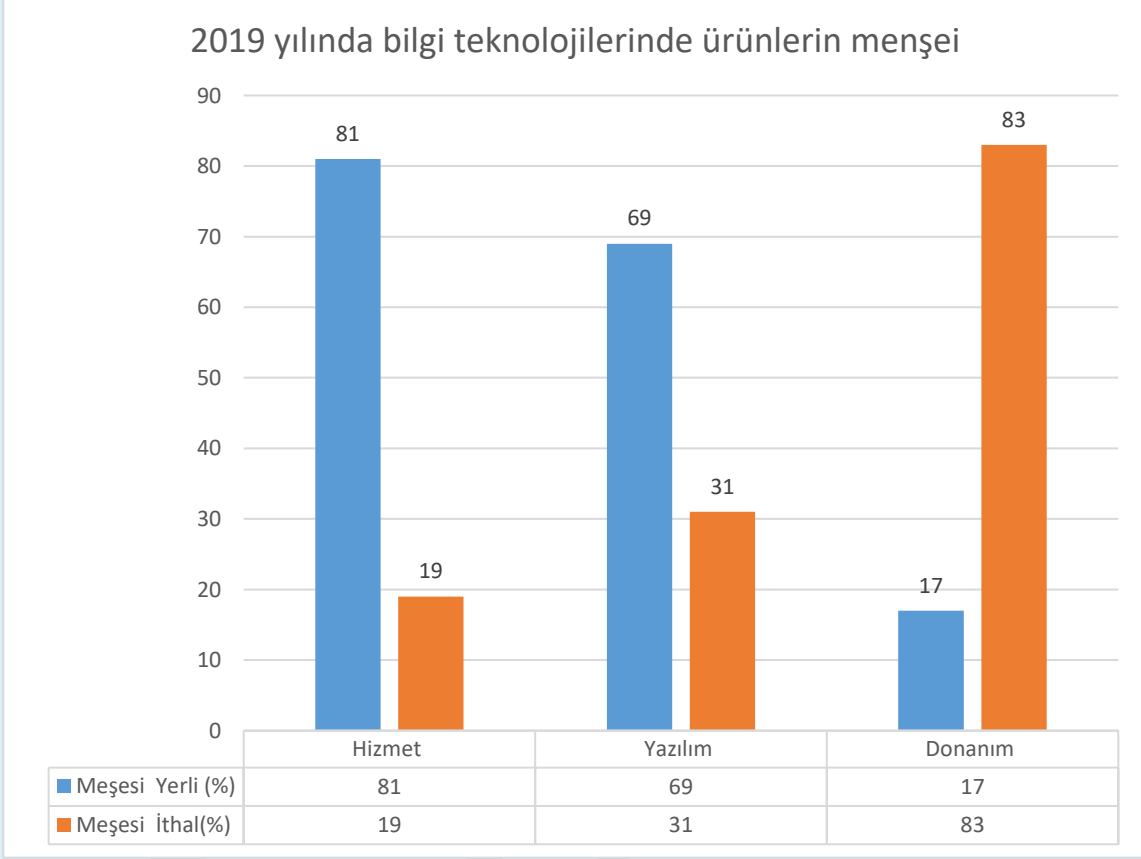
GRAFİK 3: 2019 YILI BİLGİ TEKNOLOJİLERİ PAZARININ ALT KIRILIMLARI



2019 yılında toplam 56,1 milyar TL olan bilgi teknolojileri Pazar kırılımları itibariyle dağılımı yukarıda görüldüğü gibi olup, pazarın %36'sı donanımdan, %42'si yazılımdan %22'si ise hizmetten oluşmaktadır.

2019 yılında bilgi teknolojilerinde ürünlerin menşei yanıyla değerlendirildiğinde ise hizmet alanında %81 yerli %19 ithal, yazılımda %69 yerli, %31 ithal, donanım alanında ise %17 yerli %83 ithal orijinli olduğu görülmektedir.

GRAFİK 4: 2019 YILINDA BİLGİ TEKNOLOJİLERİNDE ÜRÜNLERİN MENŞEİ

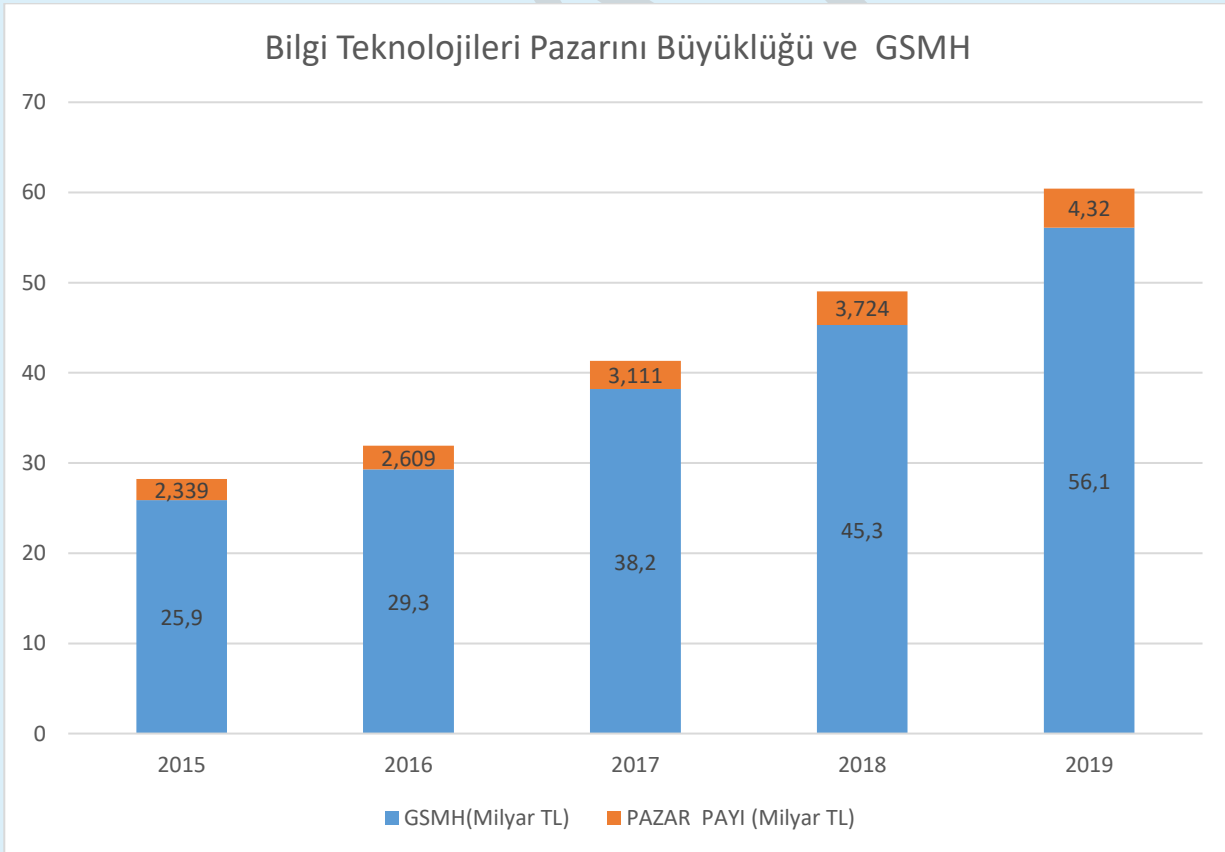


Bilgi teknolojilerinin 2015-2019 döneminde GSYH içindeki payının oldukça düşük olduğu görülmekte olup bu da gelecek dönemlerde ülkemizde söz konusu sektörde büyüme beklentisini artırmaktadır.

TABLO 11: BT'NİN GSMH İÇİNDEKİ PAYI 2015-2019

YILLAR	GSMH(Milyar TL)	PAZAR PAYI (Milyar TL)	GSMH İÇİNDEKİ PAZAR PAYI (%)
2015	25,9	2,339	0,090
2016	29,3	2,609	0,089
2017	38,2	3,111	0,081
2018	45,3	3,724	0,082
2019	56,1	4,32	0,077

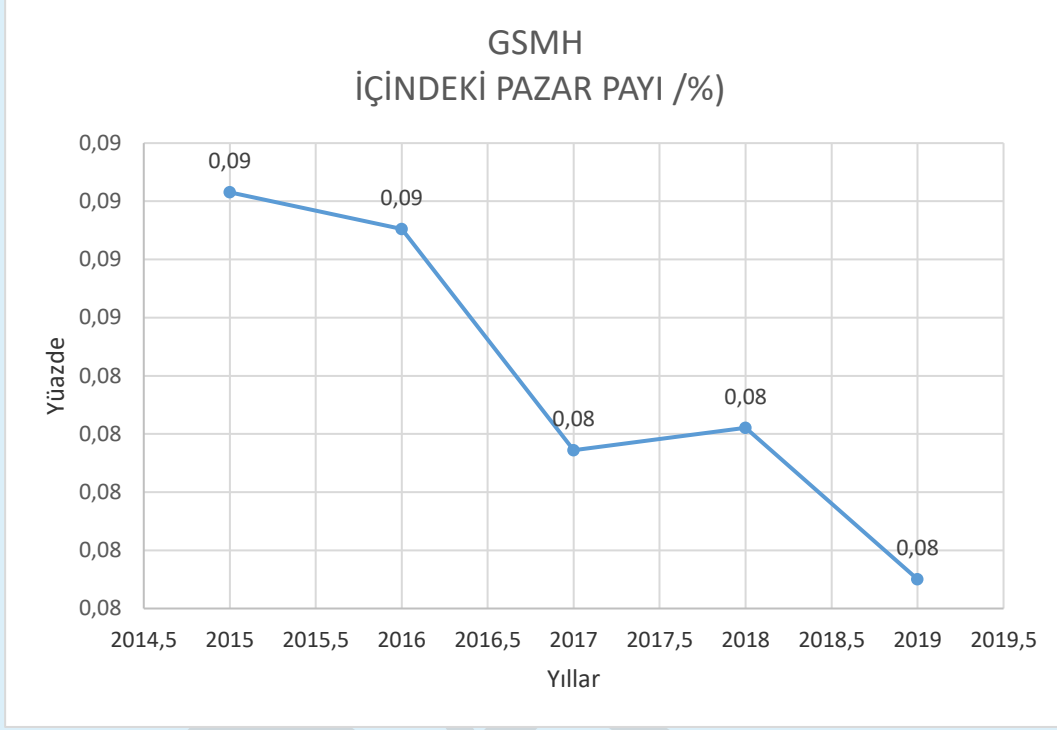
GRAFİK 5: BİLGİ TEKNOLOJİLERİ PAZARININ BÜYÜKLÜĞÜ VE GSYH



Kaynak (<http://www.tubisad.org.tr/tr/images/pdf/tubisad-bit-2019.pdf>)

https://ticaret.gov.tr/data/5e18288613b8761dccc355ce/Ekonomik_G%C3%B6r%C3%BCn%C3%BCm.pdf

GRAFİK 6: BİLGİ TEKNOLOJİLERİ PAZAR BÜYÜKLÜĞÜNÜN GSYH ORANI



Sektörde pek çok üretici firma ve çözüm ortağı bulunmaktadır. Bunların tam olarak sayısını tahmin edebilmek özellikle global oyuncuları da göz önüne aldığımızda mümkün olamamaktadır. Bilişim sektöründe faaliyet gösteren firmalar arasında, Index Bilgisayar, Arena Bilgisayar, Penta Teknoloji, Armada Bilgisayar, Techdata Bilgisayar gibi firmalar sayılabilir. Sektörde E-Data ile aynı konuda faaliyet gösteren firmaların başında Prolink, Vitel, İnforte, Komtera, DMZ, İfonet gelmektedir.

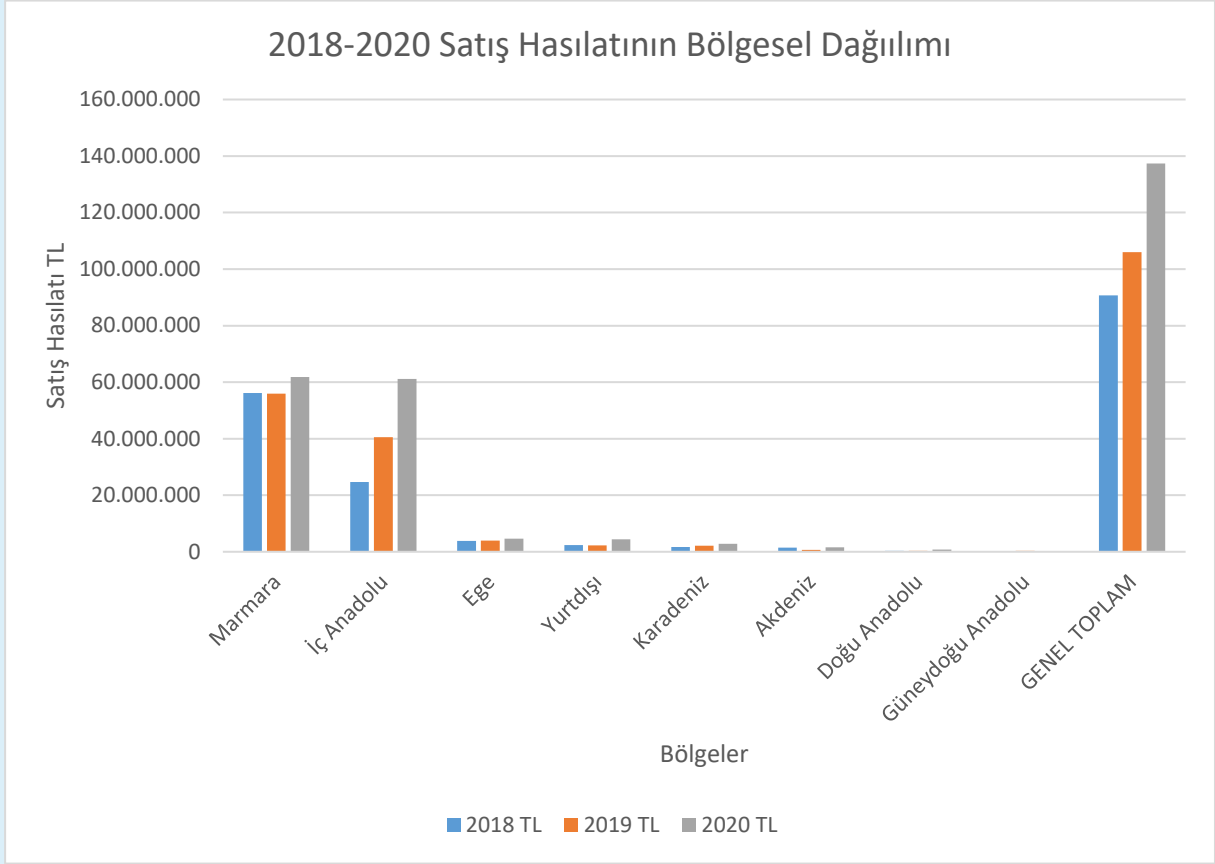
ŞİRKET'İN SON ÜÇ YILA İLİŞKİN SATIŞLARININ BÖLGESEL DAĞILIMI

TABLO 12: 2018-2020 YILLAR İTİBARIYLA SATIŞLARIN BÖLGESEL DAĞILIMI

BÖLGE	2018	Toplam Satışlar İçindeki Payı	2019	Toplam Satışlar İçindeki Payı	2020	Toplam Satışlar İçindeki Payı
	(TL)	(%)	(TL)	(%)	(TL)	(%)
Marmara	56.114.157	61,88	55.911.533	52,74	61.821.874	45,00
İç Anadolu	24.639.161	27,17	40.505.321	38,21	61.097.015	44,47
Ege	3.832.877	4,23	3.906.407	3,68	4.657.245	3,39
Yurtdışı	2.408.915	2,66	2.255.715	2,13	4.364.966	3,18
Karadeniz	1.643.939	1,81	2.120.120	2,00	2.771.895	2,02
Akdeniz	1.504.195	1,66	646.136	0,61	1.588.741	1,16
Doğu Anadolu	326.082	0,36	340.525	0,32	823.227	0,60
Güneydoğu Anadolu	218.726	0,24	331.727	0,31	268.559	0,20
GENEL TOPLAM	90.688.053	100,00	106.017.485	100,00	137.393.522	100,00

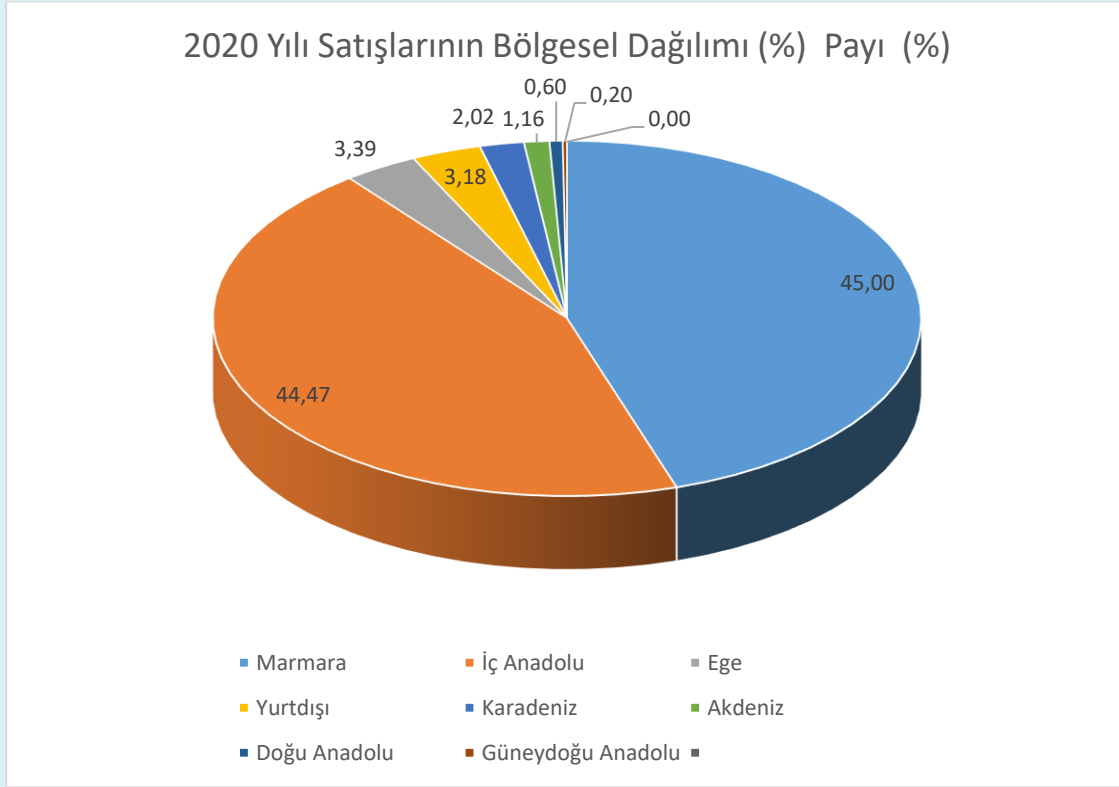
(*) UFRS düzenlemelerine göre hazırlanan finansal tablolarda 2018-2020 arası net satış hasılatı sırasıyla 104.163.163 TL, 108.831.075 TL ve 132.841.857 TL 'dir.Söz konusu farklılık Vergi Kanunlarına göre hazırlanan mali tabloların UFRS'ye uyarlanması sırasında yapılan düzeltmelerden kaynaklanmaktadır.

GRAFİK 7: 2018-2020 SATIŞ HASILATININ BÖLGESEL DAĞILIMI

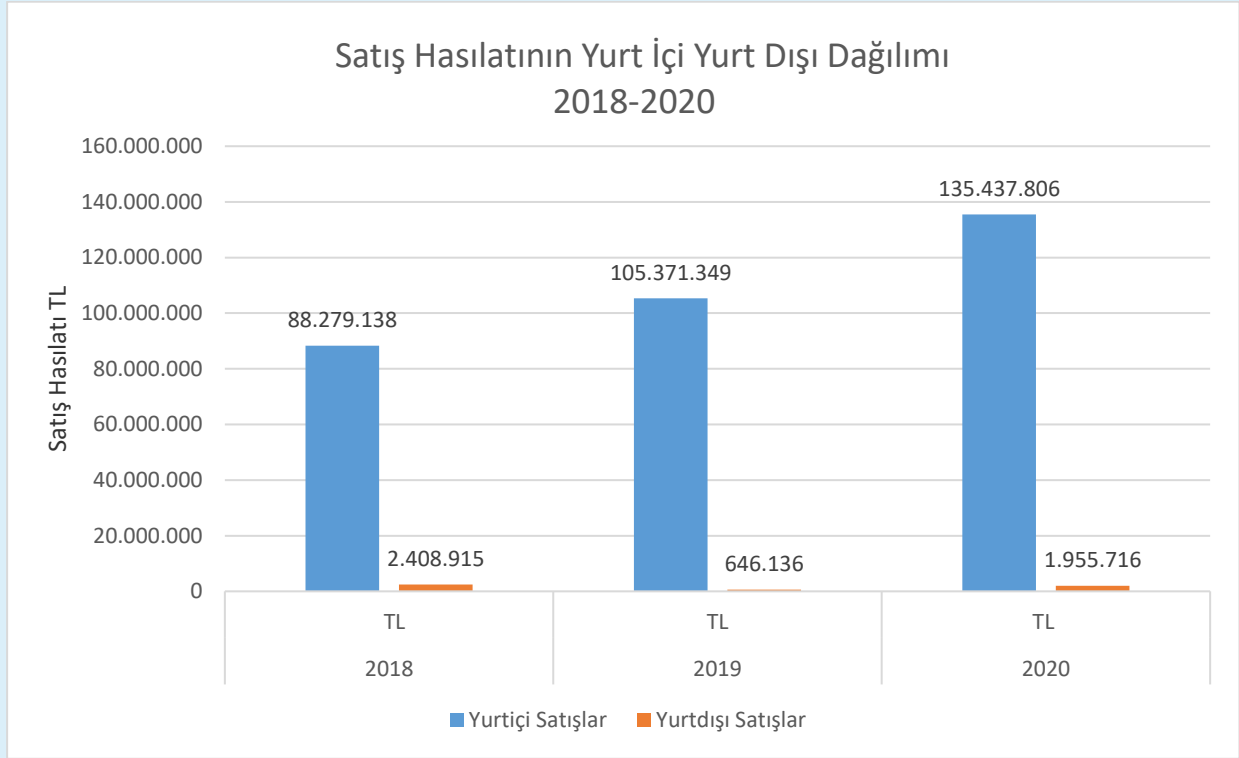


Şirketimizin son üç yılda Marmara Bölgesine olan satışlarında düşüş meydana gelirken İç Anadolu Bölgesindeki satışlarında artış meydana geldiği, 2020 yılında toplam satışlarının % 45'ini Marmara Bölgesine , % 44,47'sini ise İç Anadolu Bölgesine olmak üzere toplam % 89,47'sini iki bölgeye yaptığı, diğer bölgelere yapılan satışların ise toplam satışlar içindeki payının çok az olduğu , bunun da önümüzdeki dönemlerde sözkonusu bölgelere yapılacak satışlarda artış potansiyelinin olduğunu gösterdiği anlaşılmaktadır.

GRAFİK 8: 2020 YILI SATIŞ HASILATININ BÖLGESEL DAĞILIMI (%)



GRAFİK 9: 2018-2020 SATIŞ HASILATININ YURT İÇİ YURT DIŞI DAĞILIMI



Şirket'in toplam satışları içinde yurt dışı satışların payı 2018 yılında %2,73 iken 2019 yılında %0,61, 2020 yılında ise % 1,44 olarak gerçekleşmiştir. Şirket'in bazı distribütörlük sözleşmelerinde Türkiye Cumhuriyetlerinde distribütörlük yapma yetkisi bulunmaktadır. Bu da önümüzdeki dönemlerde Şirket için yeni pazarlar açma konusunda potansiyele sahip olduğunu göstermektedir.

Son üç yıla ilişkin satışların illere göre dağılımı ise şu şekildedir.

2018-2020 DÖNEMİNE YILLAR İTİBARIYLA SATIŞLARIN İLLER BAZINDA DAĞILIMI

		2018	2019	2020
BÖLGE	İL	TOPLAM	TOPLAM	TOPLAM
Akdeniz	Adana	947.232	1.733.523	1.881.552
	Antalya	279.102	238.364	308.860
	Burdur	4.189	2.560	2.178
	Hatay	76.894	78.441	138.638
	Isparta	4.574	7.795	8.242
	İçel	147.247	164.090	401.716
	Kahramanmaraş	26.272	20.313	5.332
	Osmaniye	18.685	10.629	25.377
Akdeniz Toplam		1.504.195	2.255.715	2.771.895
Doğu Anadolu	Ağrı	4.924	4.101	1.101
	Bingöl	2.113	0	1.604
	Bitlis	13.683	0	0
	Elazığ	111.749	229.674	54.744
	Erzincan	20.601	9.789	0
	Erzurum	59.676	50.076	125.960
	Hakkari	6.425	668	301
	Kars	0	0	9.530
	Malatya	29.683	16.009	38.744
	Muş	69.538	5.523	24.234
	Tunceli	3.935	9.444	2.419
	Van	3.756	6.443	9.922
Doğu Anadolu Toplam		326.082	331.727	268.559
Ege	Afyon	5.778	19.124	34.750
	Aydın	93.909	129.267	27.210
	Denizli	447.150	376.765	342.404
	İzmir	2.190.973	2.958.970	3.131.668
	Kütahya	16.904	8.304	33.593
	Manisa	308.956	212.018	211.795
	Muğla	761.490	129.070	150.023
	Uşak	7.718	74.158	66.547
Ege Toplam		3.832.877	3.906.407	3.997.990
Güneydoğu Anadolu	Adıyaman	6.907	13.842	0
	Batman	7.030	19.481	3.629
	Diyarbakır	25.053	73.349	383.890
	Gaziantep	174.781	175.310	418.351
	Mardin	307	46.155	3.569
	Siirt	0	2.592	3.666
	Şanlıurfa	834	4.807	9.085
	Şırnak	3.816	4.655	1.038
Güneydoğu Anadolu Toplam		218.726	340.525	823.227

İç Anadolu	Aksaray	93.081	57.096	43.682
	Ankara	23.040.334	54.696.648	59.794.100
	Çankırı	30.405	32.930	35.921
	Eskişehir	175.912	229.534	153.168
	Karaman	0	0	11.605
	Kayseri	767.015	6.550	734.150
	Kırıkkale	11.345	518.916	14.758
	Kırşehir	6.506	8.345	21.960
	Konya	493.571	336.169	257.776
	Niğde	3.225	5.137	6.377
	Sivas	14.483	3.820	19.266
	Yozgat	3.284	16.388	4.252
İç Anadolu Toplam		24.639.161	55.911.533	61.097.015
Karadeniz	Amasya	311.374	15.738	375.444
	Artvin	9.235	48.165	28.483
	Bartın	0	1.265	0
	Bolu	0	25.459	4.606
	Bayburt	16.185	0	0
	Çorum	13.149	1.769	52.491
	Düzce	32.145	60.717	45.143
	Giresun	6.318	684	244
	Gümüşhane	8.578	4.847	4.609
	Kastamonu	50.693	79.970	102.451
	Ordu	51.380	25.075	11.657
	Rize	55.598	139.795	40.939
	Samsun	224.549	482.323	1.257.439
	Tokat	14.459	28.412	9.918
	Trabzon	810.148	1.069.235	2.614.858
Zonguldak	40.126	136.668	108.961	
Karadeniz Toplam		1.643.939	2.120.120	4.657.245
Marmara	Balıkesir	192.153	93.169	427.311
	Bilecik	0	22.709	14.923
	Bursa	6.538.359	6.812.521	13.465.381
	Çanakkale	4.977	18.929	0
	Edirne	8.300	25.045	14.845
	İstanbul	49.193.527	33.339.147	47.655.752
	Kırklareli	3.825	40.878	19.601
	Kocaeli	58.574	44.774	114.676
	Sakarya	33.352	70.284	0
	Tekirdağ	18.109	3.106	108.903
	Yalova	62.982	34.761	481
Marmara Toplam		56.114.157	40.505.321	61.821.874
	K.K.T.C	2.167.678	625.774	792.115
	DIĞER	241.236	20.361	1.163.601
Yurt dışı Toplam		2.408.914	646.139	1.955.714
GENEL TOPLAM		90.469.327	106.017.485	136.570.294

ŞİRKET'İN DİSTRİBÜTÖRLERİ HAKKINDA BİLGİ

Distribütör Adı	Yazılı sözleşme var mı(evet-hayır)	Sözleşme Başlangıç Tarihi	Sözleşme Bitiş Tarihi	Otomatik Uzatma Süresi Kaç Yıllık	Münhasırlık var mı?
Alcatel-Lucent	EVET	15.04.2019	OTOMATİK UZUYOR	2	YOK
Apricorn	EVET	19.10.2018	OTOMATİK UZUYOR	1	YOK
Blancco	EVET	6.11.2017	OTOMATİK UZUYOR	1	YOK
Thinprint	EVET	25.06.2015	OTOMATİK UZUYOR	1	YOK
CosoSyS	EVET	1.04.2011	OTOMATİK UZUYOR	1	YOK
Emerson/VERTIV	EVET	24.08.2014	OTOMATİK UZUYOR	1	YOK
Exabeam	EVET	22.09.2016	OTOMATİK UZUYOR	1	YOK
Fireeye	EVET	6.01.2014	OTOMATİK UZUYOR	1	YOK
Inspur	EVET	3.04.2019	OTOMATİK UZUYOR	3	YOK
Ivanti/Shavlik	EVET	30.06.2015	OTOMATİK UZUYOR	1	YOK
Kaspersky	EVET	1.07.2011	OTOMATİK UZUYOR	1	YOK
Lexmark	EVET	1.12.2008	OTOMATİK UZUYOR	1	YOK
Malwarebytes	EVET	7.10.2016	OTOMATİK UZUYOR	1	YOK
Netwrix	EVET	16.03.2020	OTOMATİK UZUYOR	1	YOK
SonicWall	EVET	7.08.2018	OTOMATİK UZUYOR	1	YOK
Tenable	EVET	1.10.2015	OTOMATİK UZUYOR	1	YOK
Thycotic	EVET	3.07.2017	OTOMATİK UZUYOR	6 Ay	YOK
WinRAR	EVET	20.03.2012	OTOMATİK UZUYOR	1	YOK

ORTAKLIK YAPISI VE İMTİYAZLAR HAKKINDA BİLGİ

Şirket'in Ortaklık Yapısı

Ortağın Ticaret Unvanı / Adı Soyadı	Sermayedeki Payı	
	Tutarı (TL)	Oranı (%)
OSMAN SUNGUR	20.800.000,00	65,00
TAHİR FATİH MUTLU	11.200.000,00	35,00
TOPLAM	32.000.000,00	100,00

Ortaklık Yapısında Hesap Dönemi İçinde Meydana Gelen Değişiklikler

Yoktur

İmtiyazlar Hakkında Bilgi

Sermayeyi Temsil Eden Paylar Hakkında Bilgi					
Grubu	Nama/ Hamiline	İmtiyazların Türü	Bir Payın Nominal Değeri (TL)	Toplam (TL)	Sermayeye Oranı (%)
A	Nama	YK'na Aday Gösterme ve Oyda İmtiyaz	1	6.240.000	65
A	Nama	Y.K'na Aday Gösterme ve Oyda İmtiyaz	1	3.360.000	35
B	Hamiline	Yoktur	1	14.560.000	65
B	Hamiline	Yoktur	1	7.840.000	35
			TOPLAM	32.000.000	100

Şirket esas sözleşmesinin Sermaye başlıklı 6. Maddesine göre Şirketin sermayesi her biri 1TL (BirTürk Lirası) kıymetinde, muvazaadan arf şekilde tamamen ödenmiş 9.600.000 (DokuzmilyonAltıyüzbin) adet nama yazılı (A) grubu,22.400.000 (Yirmiikimilyondörtüyüzbin) adet hamiline yazılı (B) Grubu olmak üzere toplam 32.000.000 (Otuzikimilyon) adet paya ayrılmış 32.000.000,00 TL (OtuzikimilyonTürkLirası) olup bunun;

A Grubu Nama 6.240.000 adet pay karşılığı, 6.240.000 TL'si Osman SUNGUR,
3.360.000 adet pay karşılığı, 3.360.000 TL'si Tahir Fatih MUTLU,

B Grubu Hamiline 14.560.000 adet pay karşılığı, 14.560.000 TL'si Osman SUNGUR,
7.840.000 adet pay karşılığı, 7.840.000 TL'si Tahir Fatih MUTLU,

Tarafından taahhüt edilmiştir.

Sermaye artırımlarında aksi kararlaştırılmadıkça, her grup kendi grubundan rüçhan hakkı kullanır. (A) grubu pay sahiplerinin rüçhan hakkı kullanımından arta kalan paylar olması durumunda arta kalan bu paylar başkaca bir işleme gerek kalmaksızın (B) Grubu paya dönüşür. Ancak pay sahiplerinin yeni pay alma hakkının kısıtladığı durumda çıkarılacak yeni payların tümü (B) Grubu olarak çıkarılır. Şirket'in sermayesi, gerektiğinde Türk Ticaret Kanunu hükümleri çerçevesinde artırılabilir veya azaltılabilir. Şirket, TTK hükümlerine uygun olarak, itibari değer üzerinde veya altında pay ihraç edebilir.

Yönetim Kurulu, (A) Grubu nama yazılı payların mevcut pay sahipleri dışında üçüncü şahıslara devrinde, öncelikle bu payların diğer (A) Grubu pay sahiplerine gerçek değer üzerinden satışının teklif edilmesi esastır. Bu kurala uyulmadan yapılan devirlerde, TTK md.493 hükmü çerçevesinde, (A) Grubu paylara sahip Şirket kurucularının özgün yapısının korunmasının sağlanması, Şirket amacının gerçekleştirilmesi ve ekonomik bağımsızlığının korunabilmesini gerekçe göstererek devre onay vermeme ve pay defterine kayıttan imtina etme yetkisine sahiptir.

Bu madde kapsamında yapılacak (A) Grubu paylarının devirlerinde, TTK'nun 493 üncü maddesi uyarınca, ön alım hakkının Şirket tarafından kullanılması hakkı saklıdır.

İmtiyazlı Grup paylarının miras, mirasın paylaşımı, eşler arasındaki mal rejimi hükümleri veya cebrî icra gereği iktisap edilmesi durumunda da, TTK'nun 493 üncü maddesi çerçevesinde Şirket devre onay vermeyi reddedebilir.

(A) Grubu pay sahiplerinin sermaye artırımından kaynaklanan rüçhan haklarını 3.bir kişiye devretmek istemeleri halinde de bu madde hükümleri uygulanır.

Şirket esas sözleşmesinin Genel Kurul başlıklı 10. Maddesine göre

Olağan ve olağanüstü genel kurul toplantılarında her bir A Grubu pay sahibine veya vekiline 15 (onbeş), (B) Grubu pay sahibine veya vekiline 1 (bir) oy hakkı verir.

Şirket esas sözleşmesinin Yönetim Kurulu başlıklı 16. Maddesine göre

Şirketin idaresi, üçüncü kişilere karşı temsil ve ilzamu Türk Ticaret Kanunu hükümleri çerçevesinde Genel Kurul tarafından en çok 3 yıl için seçilecek 1, 3 veya 5 üyeden oluşan bir yönetim kurulu tarafından yürütülür.

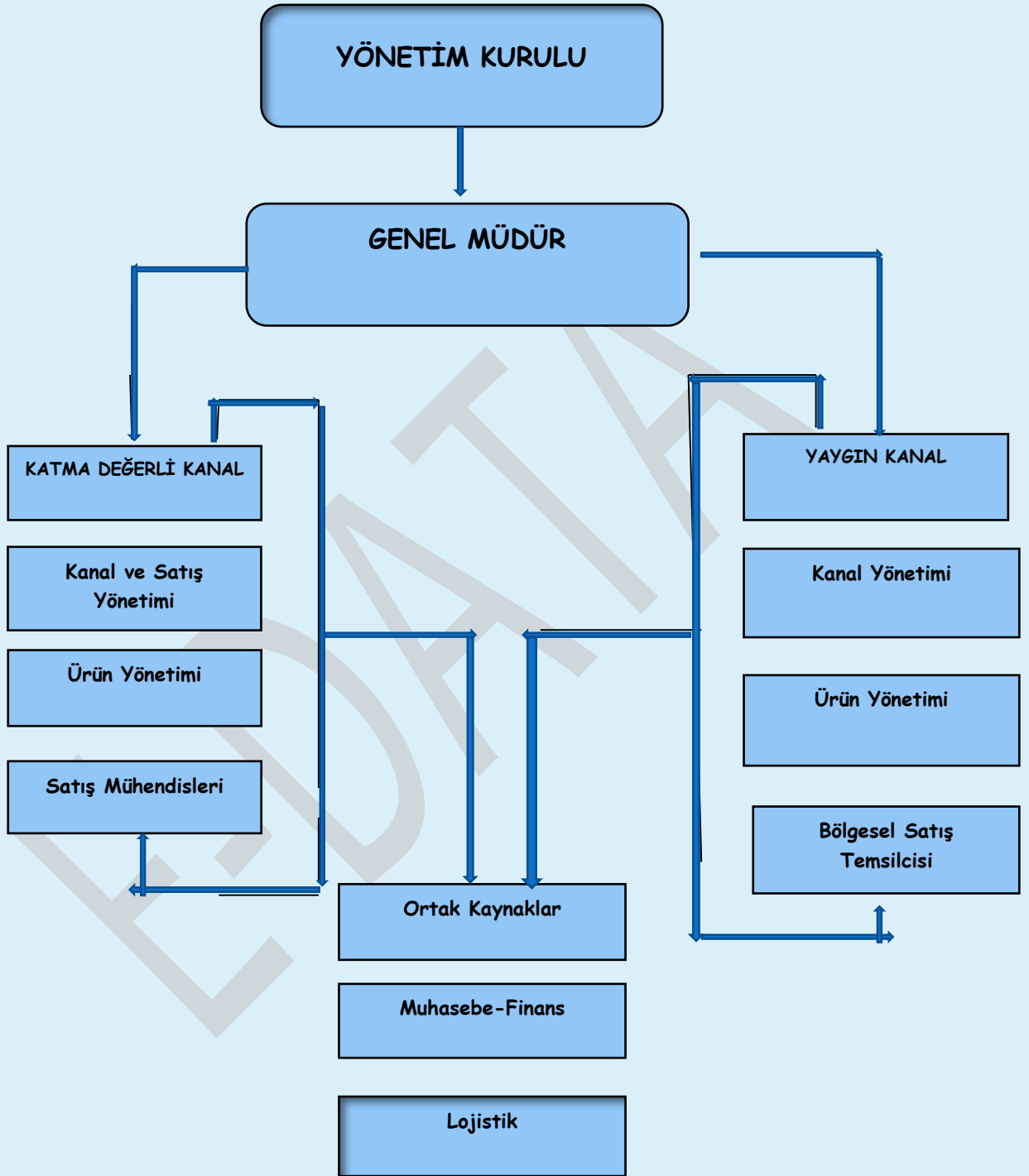
(A) Grubu payların yönetim kurulu üyelerinin tamamının seçiminde aday gösterme imtiyazı vardır. Yönetim Kurulu, (A) Grubu pay sahiplerinin çoğunlukla gösterdiği adaylar arasından Şirket Genel Kurulu tarafından seçilir.

Görev süresi sona eren Yönetim Kurulu Üyeleri yeniden seçilebilirler.

Herhangi bir nedenle Yönetim Kurulu üyeliklerinden birinin boşalması halinde, Yönetim Kurulu, (A) grubu pay sahiplerinin göstereceği adaylardan birini toplanacak ilk genel kurulun onayına sunulmak üzere yeni üye olarak seçer. Seçilen üye, eski üyenin süresini tamamlar.

(A) Grubu pay sahiplerinin aday gösterme hakkı saklı kalmak kaydıyla, Genel Kurul gerek görürse yönetim kurulu üyelerini her zaman değiştirebilir.

ORGANİZASYON



VİZYON

Hâlihazırdaki ürün gamımız ile mevcut üreticilerimiz ve iş ortaklarımızla olan ilişkilerimizi koruyarak pazardan maksimum payı alabilmek,

İçinde bulunduğumuz sektörün dünyadaki gelişmelerini yakinen takip etmek suretiyle, pazara yeni girecek ürünleri önceden tespit edip bunların distribütörlüğünü almak, ürün gamımızı geliştirmek ve sektörün diğer oyuncularından önce pazarda yerimizi alarak karlılığımızı ve şirketimizin değerini artırmaktır.

MİSYON

Misyonumuz kurumsallaşma, sürdürülebilirlik, paydaş memnuniyeti, yüksek profilde insan kaynakları istihdamı ve ortağa bağlı olmaksızın profesyonel bir yönetim anlayışı ile doğru ürünü doğru fiyatla iş ortakları aracılığıyla son kullanıcı ile buluşturmadır.

YÖNETİM KURULU

Adı Soyadı	Görevi	İş Adresi	Son 5 Yılda İhraççıda Üstlendiği Görevler	Görev Süresi / Kalan Görev Süresi	Sermaye Payı	
					(TL)	(%)
Osman Sungur	Yönetim Kurulu Başkanı	Cevizlidere, Cevizlidere Cd. 58/A, 06520 Çankaya/Ankara	Yoktur.	28.09.2020 tarihli genel kurul toplantısında 3 yıl görev yapmak üzere seçilmiştir. 2 yıl 9 ay.	20.800.000	65
Tahir Fatih Mutlu	Yönetim Kurulu Üyesi	Cevizlidere Mah. Cevizlidere Cad. No: 58/B 06520 Çankaya/Ankara	Genel Müdür	28.09.2020 tarihli genel kurul toplantısında 3 yıl görev yapmak üzere seçilmiştir. 2 yıl 9 ay	11.200.000	35

ÜST YÖNETİM

Adı Soyadı	Görevi	Sermaye Payı	
		(TL)	(%)
Osman Sungur	Yönetim Kurulu Başkanı	20.800.000	65
Tahir Fatih Mutlu	Yönetim Kurulu Üyesi	11.200.000	35
Tuncay IŞIK	Pazarlama Müdürü	-	-
İlker SALTOĞLU	Grup Yöneticisi	-	-

ŞİRKET YÖNETİM KURULU ÜYELERİNİN GÖREV ALDIĞI DİĞER ŞİRKETLER HAKKINDA BİLGİ

Adı Soyadı	Son Beş Yılda, Yönetim Ve Denetim Kurullarında Bulunduğu Veya Ortağı Olduğu Şirketin Ünvanı	Ödenmiş Sermayesi (TL)	Hisse Oranı	Görevi
Osman SUNGUR	Angus Gıda Anonim Şirketi	9.523.387,50	0,07%	Yönetim Kurulu Başkanı
Osman SUNGUR	Corprint Teknoloji Anonim Şirketi	25.000,00	50,00%	Yönetim Kurulu Başkanı
Osman SUNGUR	E-Data Teknoloji Pazarlama Anonim Şirketi	32.000.000,00	65,00%	Yönetim Kurulu Üyesi
Osman SUNGUR	Epdata Bilgisayar İç ve Dış Ticaret Limited Şirketi	2.350.000,00	90,00%	Şirket Müdürü
Osman SUNGUR	İkom Bilişim Teknolojileri Anonim Şirketi	230.500,00	91,00%	Yönetim Kurulu Başkanı
Adı Soyadı	Unvanı	Ödenmiş Sermayesi (TL)	Hisse Oranı	Görevi
Tahir Fatih MUTLU	Corprint Teknoloji Anonim Şirketi	25.000,00	50,00%	Yönetim Kurulu Üyesi
Tahir Fatih MUTLU	E-Data Teknoloji Pazarlama Anonim Şirketi	32.000.000,00	35,00%	Genel Müdür
Tahir Fatih MUTLU	Tomboprint Yazılım Anonim Şirketi	200.000,00	100%	Yönetim Kurulu Başkanı
Tahir Fatih MUTLU	Epdata Bilgisayar İç ve Dış Ticaret Limited Şirketi	2.350.000,00	10,00%	Şirket Müdürü

31.12.2020 TARİHİNDE SONA EREN DÖNEMLERE İLİŞKİN YÖNETİM KURULU ÜYELERİ İLE ÜST YÖNETİME SAĞLANAN MALİ HAKLAR

Şirket yönetim kurulu 2 kişiden oluşmakta olup, son yıllık hesap dönemi itibariyle ihraççının yönetim kurulu üyelerine ödenen ücret bulunmamakta olup, yönetim kurulu üyelerinden birine huzur hakkı ödenmektedir. Huzur hakkının toplamı net 117.000.- TL olup bunun dışında yönetim kurulu üyelerine ödenen/sağlanan herhangi bir ücret ve sağlanan menfaat bulunmamaktadır.

Son yıllık hesap dönemi itibariyle ihraççının yönetimde söz sahibi iki personel bulunmakta olup personellere ödenen ücret net 219.000.-TL, yapmış oldukları satış karşılığında ödenen prim ise net 68.641.- TL'dir. Bunun dışında yönetimde söz sahibi personele ödenen/sağlanan herhangi bir ödeme ücret ve menfaat bulunmamaktadır.

ŞİRKETİN ARAŞTIRMA VE GELİŞTİRME ÇALIŞMALARI

Bulunmamaktadır

İLİŞKİLİ KİŞİLERLE OLAN İŞLEMLER

Yönetim hâkimiyetini elinde bulunduran pay sahiplerinin, yönetim kurulu üyelerinin, üst düzey yöneticilerin ve bunların eş ve ikinci dereceye kadar kan ve sıhrî yakınlarının, şirket veya bağlı ortaklıkları ile çıkar çatışmasına neden olabilecek nitelikte işlem yapabilmesi ve rekabet edebilmesi için genel kurul tarafından önceden onay verilmeli ve söz konusu işlemler hakkında genel kurulda bilgi verilmelidir.

Şirketimizde 1 Ocak - 31 Aralık 2019 dönemi içerisinde yukarıda tanımlanan nitelikte herhangi bir işlem gerçekleşmemiştir.

Varsa Şirket genel kurulunca verilen izin çerçevesinde yönetim organı üyelerinin şirketle kendisi veya başkası adına yaptığı işlemler ile rekabet yasağı kapsamındaki faaliyetleri hakkında bilgiler.

Bulunmamaktadır.

ŞİRKET FAALİYETLERİ VE FAALİYETLERE İLİŞKİN ÖNEMLİ GELİŞMELER

1. Şirketin İlgili Hesap Döneminde Yapmış Olduğu Yatırımlar

Bulunmamaktadır.

2. Yönetim Kurulu Toplantı Sayısı

Yönetim Kurulumuz 1 Ocak - 31 Aralık 2020 dönemi içerisinde toplam 6 defa toplanmıştır. Limited Şirket olarak da aynı dönemde 5 defa toplantı yapmıştır.

3. Şirket ve Yönetim Kurulu Üyeleri Hakkında Verilen Önemli Nitelikteki İdari Yaptırım Ve Cezalar

Bulunmamaktadır.

4. Şirket Faaliyetlerini Önemli Derecede Etkileyebilecek Mevzuat Değişiklikleri

Bulunmamaktadır.

5. Şirketin iç kontrol sistemi ve iç denetim faaliyetleri hakkında bilgiler ile yönetim organının bu konudaki görüşü:

İç kontrol sistemi mevcut değildir. Vergi kanunları açısından tam tasdik hizmeti alınmaktadır.

6. Şirketin yatırım danışmanlığı ve derecelendirme gibi konularda hizmet aldığı kurumlarla arasındaki çıkar çatışmaları

Şirketimiz 1 Ocak – 31 Aralık 2020 dönemi içerisinde yatırım danışmanlığı ve derecelendirme gibi konularda hizmet almamıştır.

7. %5'i Aşan Karşılıklı İştiraklere İlişkin Bilgi

Bulunmamaktadır.

8. Şirketin İktisap Ettiği Kendi Payları

Bulunmamaktadır.

9. Hesap Dönemi İçerisinde Yapılan Özel Denetime ve Kamu Denetimine İlişkin Açıklamalar

Şirket'in 2018, 2019 ve 30.09.2020 mali tabloları Denge Ankara Bağımsız Denetim Yeminli Mali Müşavirlik

10. Şirket Aleyhine Açılan ve Şirketin Mali Durumunu ve Faaliyetlerini Etkileyebilecek Nitelikteki Davalar

Bulunmamaktadır.

11. Şirketin doğrudan veya dolaylı iştirakleri ve pay oranlarına ilişkin bilgiler

Bulunmamaktadır.

12. Şirketler topluluğuna bağlı bir şirketse; hâkim şirketle, hâkim şirkete bağlı bir şirketle, hâkim şirketin yönlendirmesiyle onun ya da ona bağlı bir şirketin yararına yaptığı hukuki işlemler ve geçmiş faaliyet yılında hâkim şirketin ya da ona bağlı bir şirketin yararına alınan veya alınmasından kaçınılan tüm diğer önlemler bulunmamaktadır.

13. Geçmiş dönemlerde belirlenen hedeflere ulaşıp ulaşılamadığı, genel kurul kararlarının yerine getirilip getirilmediği, hedeflere ulaşılamamışsa

veya kararlar yerine getirilmemişse gerekçelerine ilişkin bilgiler ve değerlendirmeler:

2020 yılı hedeflerine ulaşmıştır.

14. Şirketin Dönem İçinde Yapmış Olduğu Bağış ve Yardımlar İle Sosyal Sorumluluk Projeleri Çerçevesinde Yapılan Harcamalara İlişkin Bilgiler

2020 yılında 4.000.-TL bağış yapılmıştır.

15. Dönem İçinde Yapılan Olağan ve Olağanüstü Genel Kurul Toplantılarına İlişkin Bilgiler

Şirket 28.09.2020 tarihli olağan genel kurul toplantısında nevi değişikliği yaparak "E-Data Teknoloji Pazarlama Limited Şirketi" olan unvanı "E-Data Teknoloji Pazarlama Anonim Şirketi" olarak değiştirmiştir. Değişiklik, Ankara Ticaret Sicil Müdürlüğü'nce 9 Kasım 2020 tarih ve 10198 sayılı Türkiye Ticaret Sicili Gazetesinde yayımlanmıştır. 4.12.2020 tarihli olağanüstü genel kurul toplantısında ise esas sözleşme değişikliğine gitmiştir.

KAR DAĞITIM POLİTİKALARI

Pay sahiplerinin, kara katılım konusunda herhangi bir imtiyazı bulunmamaktadır. Şirket'in pay sahipleri, Genel Kurul'da kar dağıtım kararı verildiğinde hisse oranlarına göre kardan pay almaktadır. Şirket geçmiş yıllarda kar dağıtımını yapmayıp söz konusu geçmiş yıl karlarını sermayeye eklemiştir.

2020 Yılı Kar Dağıtım Tablosu

KAR DAĞITIM TABLOSU		2020
2020 YILI DÖNEM KARI		21.434.521,05
KURUMLAR VERGİSİ MATRAHI		21.434.521,05
VERGİ KESİNTİLERİ (Kurumlar Vergisi %22)		4.731.827,25
%5 Kurumlar İndirimi	236.591,36	4.495.235,89
DAĞITILABİLİR NET KAR		16.939.285,16
GEÇMİŞ YIL ZARARI		846.263,07
Geçmiş Yıl Zararları	846.263,07	
2020 YILI DAĞITILABİLİR KARI		16.093.022,09
2019 YILI DAĞITILABİLİR KARI		3.653.114,90
DAĞITILABİLİR NET DÖNEM KARI		19.746.136,99
DAĞITILACAK KAR		5.500.000,00
ÖDENMİŞ SERMAYE		32.000.000,00
1.TERTİP YASAL YEDEK AKÇE ÜST SINIRI		6.400.000,00
Ödenmiş Sermayenin %20'sini Aşamaz Ödenmiş Sermayenin %20 ulaşılmış ise Ayrılmaz.		
Daha Önce Ayrılmış Olan 1.Tertip Yedek Akçe		100.000,00
AYRILABİLİR YASAL YEDEK AKÇE TUTARI		6.300.000,00
1. TERTİP YASAL YEDEK AKÇE		987.306,85
Dağıtılabilir Net Dönem Karının %5'i	987.306,85	
2. TERTİP YASAL YEDEK AKÇE		390.000,00
(+)Dağıtılmasına Karar Verilen Kar Payı (-) I. Tertip Kar Payı = Kalan Bakiye / 10		390.000,00
5.500.000,00-1.600.000,00=3.900.000,00 / 10 = 390.000,00		
YEDEK AKÇE TOPLAMI		1.377.306,85
1. TEMETTÜ (Pay Sahiplerine İlk Kar Payı)		1.600.000,00
Ödenmiş Sermayenin %5'i Kadardır.TTK Hükmüne Göre Ortaklara Dağıtılacak Kardır.		1.600.000,00
2. TEMETTÜ (Pay Sahiplerine Dağıtılabilir Kar Payı)		2.522.693,15
(+)Dağıtılacak kardan (-) Yedek Akçe Toplamı (-) I.Temettü Kar Payı = Kalan Bakiye		2.522.693,15
5.500.000,00 - 987.306,85 - 390.000,00 - 1.600.000,00 = 2.522.693,15		
DAĞITILACAK OLAN BRÜT KAR		4.122.693,15
KURUM STOPAJINA TABİ MATRAHI (1. Temettü + 2. Temettü)		4.122.693,15
Kurum Stopajı %15		618.403,97
DAĞITILACAK NET KAR PAYI (1. Temettüler + 2. Temettü - Kurum Stopajı)		3.504.289,18

RİSKLER VE YÖNETİM ORGANININ DEĞERLENDİRİLMESİ

- Varsa şirketin öngörülen risklere karşı uygulayacağı risk yönetimi politikasına ilişkin bilgiler,
Bulunmamaktadır.
- Oluşturulmuşsa riskin erken saptanması ve yönetimi komitesinin çalışmalarına ve raporlarına ilişkin bilgiler,
Bulunmamaktadır.
- Satışlar, verimlilik, gelir yaratma kapasitesi, kârlılık, borç/öz kaynak oranı ve benzeri konularda ileriye dönük riskler.
Bulunmamaktadır.

FİNANSAL GÖSTERGELER

a) Bilançolar

	31 Aralık 2020	31 Aralık 2019
VARLIKLAR		
DÖNEN VARLIKLAR		
Nakit Ve Nakit Benzerleri	21.247.326	12.746.944
Finansal Yatırımlar	-	-
Türev Araçlar	-	-
Teminata Verilen Finansal Varlıklar	-	-
Ticari Alacaklar	41.912.131	29.629.784
- İlişkili Taraflardan Ticari Alacaklar	242.437	1.838.390
- İlişkili Olmayan Taraflardan Ticari Alacaklar	41.669.694	27.791.394
İmtiyaz Sözleşmelerine İlişkin Finansal Varlıklar	-	-
Diğer Alacaklar	1.217.830	1.003.768
- İlişkili Taraflardan Diğer Alacaklar	1.192.110	982.739
- İlişkili Olmayan Taraflardan Diğer Alacaklar	25.720	21.029
Sözleşme Varlıkları	-	-
- Devam Eden İnşaat ve Taahhüt İşlerinden Doğan Sözleşme Varlıkları	-	-
- Mal ve Hizmet Satışlarından Doğan Sözleşme Varlıkları	-	-
- Diğer Sözleşme Varlıkları	-	-
Stoklar	13.460.951	17.345.472
Peşin Ödenmiş Giderler	92.006	721.436
Cari Dönem Vergisiyle İlgili Varlıklar	-	-
Diğer Dönen Varlıklar	56.968	567.607
ARA TOPLAM	77.987.212	62.015.011
Satış Amaçlı Sınıflandırılan Duran Varlıklar	-	-
TOPLAM DÖNEN VARLIKLAR	77.987.212	62.015.011

DURAN VARLIKLAR		
Finansal yatırımlar (Uzun Vadeli)	-	-
Ticari Alacaklar (Uzun)	-	-
Diğer Alacaklar (Uzun)	-	-
- İlişkili Taraflardan Diğer Alacaklar (Uzun)	-	-
Sözleşme Varlıkları (Uzun)	-	-
Türev Araçlar (Uzun)	-	-
Teminata Verilen Finansal Varlıklar (Uzun)	-	-
İştirakler, İş Ortaklıkları ve Bağlı Ortaklıklardaki Yatırımlar (Uzun)	-	-
Operasyonel Kiralamada Kullanılan Varlıklar	-	-
Yatırım Amaçlı Gayrimenkuller	-	-
Maddi Duran Varlıklar	2.034.424	1.966.509
Kullanım Hakkı Varlıkları	470.226	820.291
Şerefiye	-	-
Şerefiye Dışındaki Maddi Olmayan Duran Varlıklar	45.158	49.371
Peşin Ödenmiş Giderler (Uzun Vadeli)	-	-
Cari Dönem Vergisiyle İlgili Duran Varlıklar	-	-
Diğer Duran Varlıklar	-	-
Ertelenmiş Vergi Varlığı	1.055.611	727.399
TOPLAM DURAN VARLIKLAR	3.605.419	3.563.570

		31 Aralık 2020	31 Aralık 2019
ÖZSERMAYE VE YÜKÜMLÜLÜKLER			
KISA VADELİ YÜKÜMLÜLÜKLER			
Kısa Vadeli Borçlanmalar		2.002.210	-
Uzun Vadeli Borçlanmaların Kısa Vadeli Kısımları		1.641.745	-
Kiralama İşlemlerinden Kaynaklanan Yükümlülükler		319.267	362.917
Türev Araçlardan Borçlar		-	-
Ticari Borçlar		17.975.517	28.921.030
- İlişkili Taraflara Ticari Borçlar		1.114.202	75.948
- İlişkili Olmayan Taraflara Ticari Borçlar		16.861.315	28.845.082
Çalışanlara Sağlanan Faydalar Kapsamında Borçlar		291.007	295.641
Diğer Borçlar		2.681.798	1.746.249
- İlişkili Taraflara Diğer Borçlar		-	-
- İlişkili Olmayan Taraflara Diğer Borçlar		2.681.798	1.746.249
Ertelenmiş Gelirler		4.025.961	267.399
- İlişkili Taraflardan Ertelenmiş Gelirler		-	-
- İlişkili Olmayan Taraflardan Ertelenmiş Gelirler		4.025.961	267.399
Dönem Karı Vergi Yükümlülükleri		2.192.759	647.645
Diğer Kısa Vadeli Karşılıklar		108.649	96.213
- Çalışanlara Sağlanan Faydalara İlişkin Kısa Vadeli Karşılıklar		108.649	96.213
- Diğer Kısa Vadeli Karşılıklar		-	-
TOPLAM KISA VADELİ YÜKÜMLÜLÜKLER		31.238.913	32.337.094
UZUN VADELİ YÜKÜMLÜLÜKLER			

Uzun Vadeli Borçlanmalar		2.184.936	-
Kiralama İşlemlerinden Kaynaklanan Yükümlülükler (Uzun Vadeli)		327.093	646.360
Uzun Vadeli Karşılıklar		769.394	672.523
- Çalışanlara Sağlanan Faydalara İlişkin Uzun Vadeli Karşılıklar		769.394	672.523
- Diğer Uzun Vadeli Karşılıklar		-	-
TOPLAM UZUN VADELİ YÜKÜMLÜLÜKLER		3.281.423	1.318.883
ÖZKAYNAKLAR			
Ana Ortaklığa Ait Özkaynaklar		47.072.295	31.922.604
Ödenmiş Sermaye		32.000.000	500.000
Birikmiş Diğer Kapsamlı Gelir		(628.172)	(672.775)
-Kar Veya Zararda Yeniden Sınıflandırılmayacak		(628.172)	(672.775)
-Kar Veya Zararda Yeniden Sınıflandırılacak		-	-
Kardan Ayrılan Kısıtlanmış Yedekler		196.595	196.595
Geçmiş Yıllar Karları/(Zararları)		398.784	25.428.525
Dönem Net Karı/ (Zararı)		15.105.088	6.470.259
Ödenen Kar Payı Avansları		-	-
TOPLAM ÖZKAYNAKLAR		47.072.295	31.922.604
TOPLAM KAYNAKLAR		81.592.631	65.578.581

b) Özet Gelir Tabloları

	01.01.- 31.12.2020	01.01.- 31.12.2019
Hasılat	134.017.486	110.302.201
Satışların Maliyeti (-)	(105.758.840)	(89.430.505)
BRÜT KAR / ZARAR	28.258.646	20.871.696
Genel Yönetim Giderleri (-)	(3.415.650)	(2.849.359)
Pazarlama, Satış Ve Dağıtım Giderleri (-)	(6.663.708)	(7.977.650)
Araştırma Ve Geliştirme Giderleri (-)	-	-
Esas Faaliyetlerden Diğer Gelirler	9.408.374	2.603.002
Esas Faaliyetlerden Diğer Giderler (-)	(8.166.906)	(4.189.790)
ESAS FAALİYET KARI / ZARARI	19.420.756	8.457.899
Yatırım Faaliyetlerinden Gelirler	249.996	501.962
Yatırım Faaliyetlerinden Giderler (-)	-	-
FİNANSMAN GİDERİ ÖNCESİ FAALİYET KARI /ZARARI	19.670.752	8.959.861
Finansal Gelirler	86.642	118.903

Finansal Giderler (-)	(496.433)	(445.106)
9SÜRDÜRÜLEN FAALİYETLER VERGİ ÖNCESİ DÖNEM KARI (ZARARI)	19.260.961	8.633.658
Sürdürülen Faaliyetler Vergi Gelir / (Gideri)	(4.155.873)	(2.163.399)
Dönem Vergi Gideri (-)	(4.495.236)	(2.388.997)
Ertelenmiş Vergi Geliri / (Gideri)	339.363	225.598
DÖNEM KARI/ZARARI	15.105.088	6.470.259

b) Finansal Yapıya İlişkin Bilgiler

LİKİDİTE ORANLARI	2019	2020
Cari Oran (Dönen Varlıklar/Kısa Vadeli Yükümlülükler)	1.92	2.50
Likidite Oranı (Dönen Varlıklar - Stoklar / Kısa Vadeli Yükümlülükler)	1.38	2.07
Nakit Oranı	1.92	2.50
FAALİYET ORANLARI		
Alacak Devir Hızı	3.97	3.22
Borç Devir Süresi	3.09	5.88
Stok Devir Hızı	5.16	8.86
KARLILIK ORANLARI		
Brüt Kar Marjı	0.19	0.21
Faaliyet Kar Marjı	0.08	0.14
Net Kar Marjı		
Öz sermaye Karlılığı	0.20	0.32
Aktif Karlılığı	0.14	0.24
FİNANSAL ORANLAR		
Öz sermaye/Pasif Toplamı	0.48	0.59
Kısa Vadeli Borçlar/Pasif Toplamı	0.39	0.49
Uzun Süreli Borçlar/Pasif Toplamı	0.02	0.01
Öz kaynaklar/Aktif Toplamı	0.49	0.58

Diğer Hususlar

Faaliyet yılının sona ermesinden sonra şirkette meydana gelen ve ortakların, alacaklıların ve diğer ilgili kişi ve kuruluşların haklarını etkileyebilecek nitelikteki özel önem taşıyan olaylara ilişkin açıklamalar; Bulunmamaktadır.

E-DATEA