



E-DATA TEKNOLOJİ PAZARLAMA A.Ş
01.01.2024-31.12.2024 DÖNEMİ
YÖNETİM KURULU FAALİYET
RAPORU

VİZYON

Hâlihazırdaki ürün gamımız ile mevcut üreticilerimiz ve iş ortaklarımızla olan ilişkilerimizi koruyarak pazardan maksimum payı alabilmek, içinde bulunduğumuz sektörün dünyadaki gelişmelerini yakinen takip etmek suretiyle, pazara yeni girecek ürünleri önceden tespit edip bunların distribütörlüğünü almak, ürün gamımızı geliştirmek ve sektörün diğer oyuncularından önce pazarda yerimizi alarak karlılığımızı ve şirketimizin değerini artırmaktır.

MİSYON

Misyonumuz kurumsallaşma, sürdürülebilirlik, paydaş memnuniyeti, yüksek profilde insan kaynakları istihdamı ve ortağa bağlı olmaksızın profesyonel bir yönetim anlayışı ile doğru ürünü doğru fiyatla iş ortakları aracılığıyla son kullanıcı ile buluşturmadır.

İçindekiler Tablosu

KURUMSAL KÜNYE, ŞİRKETİN SERMAYESİ VE ORTAKLIK YAPISI
E-DATA TEKNOLOJİ A.Ş. TARİHÇESİ
ŞİRKETİN FAALİYET GÖSTERDİĞİ SEKTÖR HAKKINDA BİLGİ
DİSTRİBÜTÖRLER HAKKINDA BİLGİLER
SERMAYE YAPISI HAKKINDA
YÖNETİM KURULU HAKKINDA
ÜST YÖNETİM HAKKINDA BİLGİLER
POLİTİKALAR
ÇALIŞANLAR İLE İLGİLİ BİLGİLER VE ORGANİZASYON YAPISI
YÖNETİM KURULU VE ÜST YÖNETİME SAĞLANAN MENFAATLER
ŞİRKET FAALİYETLERİ VE FAALİYETLERİNE İLİŞKİN ÖNEMLİ
GELİŞMELER
İLİŞKİLİ TARAFLARLA OLAN İŞLEMLER
FİNANSAL GÖSTERGELER
DİĞER HUSUSLAR

01.01.2024-31.12.2024 faaliyet dönemine ilişkin Yönetim Kurulu Faaliyet Raporu, Gümrük ve Ticaret Bakanlığının 28.08.2012 tarih ve 28395 sayılı Resmi Gazetede yayınlanan “Şirketlerin Yıllık Faaliyet Raporunun Asgari İçeriğinin Belirlenmesi Hakkında Yönetmelik” ile Sermaye Piyasası Kurulunun 13.06.2013 tarih ve 28676 sayılı Resmi Gazetede yayınlanan “Sermaye Piyasasında Finansal Raporlamaya İlişkin Esaslar Tebliği” ve 03.01.2014 tarih ve 28871 sayılı Resmi Gazetede yayınlanan “Kurumsal Yönetim Tebliği” uyarınca hazırlanmıştır.

1. KURUMSAL KÜNYE

Raporun Ait Olduğu Dönem	01.01.2024 – 31.12.2024
Ticaret Unvanı	E-Data Teknoloji Pazarlama A.Ş
Merkez Adresi	Fatih Sultan Mah. 2720 Sokak HL Ofis Blok No:4/A İç Kapı No:49 P.K. 06790 Etimesgut / ANKARA
İstanbul Şubesi	İçerenköy Yeşilvadi Sokak No:8 34752 Ataşehir-İstanbul
Ticaret Sicil Memurluğu	Ankara
Ticaret Sicil Numarası	250659
Ticaret Siciline Tescil Tarihi	09.11.2020(*)
Mersis No	0-323-1095-4040-0001
Tabi Olduğu Yasal Mevzuat	Türkiye Cumhuriyeti Kanunları
Telefon ve Fax No	0850 577 90 90
İnternet Sitesinin Adresi	https://www.e-data.com.tr/
E-Posta Adresi	e-data@e-data.com.tr
Kep Adresi	e-data@hs01.kep.tr
Kayıtlı Sermaye Tavanı	500.000.000 TL
Ödenmiş Sermaye	135.000.000 TL
Borsa Kodu	EDATA
İşlem Gördüğü Pazar	Ana Pazar
Borsa'da İlk İşlem Görme Tarihi	05.07.2021
Toplam Personel Sayısı	61
Raporun Ait Olduğu Dönem	01.01.2024 – 31.12.2024

(*)12.03.2008 tarihinde E-Data Teknoloji Pazarlama Ltd. Şti. olarak kurulan Şirket 09.11.2020 yılında nevi değişikliği yaparak E- Data Teknoloji Pazarlama A.Ş adını alarak anonim şirkete dönüşmüştür.

2. ŞİRKETİN SERMAYESİ VE ORTAKLIK YAPISI

Şirket'in Kayıtlı Sermaye Tavanı: 500.000.000 TL

Şirket'in Sermayesi :135.000.000.-TL(*)

ŞİRKETİN ORTAKLIK YAPISI

Ortağın Ticaret Unvanı / Adı Soyadı	Sermayedeki Payı	
	Tutarı (TL)	Oranı (%)
OSMAN SUNGUR	59.358.571	43,97
TAHİR FATİH MUTLU	30.065.757	22,27
HALKA AÇIK KISIM	45.575.672	33,76
TOPLAM	135.000.000	100,00

* Şirketimiz 500.000.000 TL olan kayıtlı sermaye tavanı içerisinde 135.000.000 TL olan çıkarılmış sermayesinin tamamı iç kaynaklardan karşılanmak üzere 402.170.000 TL'ye çıkarılmış olup sermaye artırımını 18.02.2025 tarihinde tescil edilerek, 18.02.2025 tarih ve 11274 sayılı Türkiye Ticaret Sicil Gazetesi'nde yayınlanmıştır.

2.1. Sermayede En Fazla Paya Sahip Tüzel Kişi Ait Ortaklık Yapısı

Şirket sermayesinin %5 ve üzerinde pay sahibi tüzel kişi bulunmamaktadır.

2.2. Ortaklık Yapısında Meydan Gelen Değişiklikler

Şirket ortaklarından Osman SUNGUR, 17.04.2024 tarihinde 109.600 adet, 18.04.2024 tarihinde 447.082 adet, 19.04.2024 tarihinde 853.158 adet, 18.12.2024 tarihinde 177.524 adet, 19.12.2024 tarihinde 172.500 adet, 23.12.2024 tarihinde 8.509 adet, 24.12.2024 tarihinde 94.200 adet, 25.12.2024 tarihinde 242.691 adet ve 30.12.2024 tarihinde 936.165 adet üzere toplam 3.041.429 adet payını satmıştır. Bu satışlar sonucunda Şirketteki payı %43,97'e düşmüştür.

3. E-DATA TEKNOLOJİ A.Ş. ŞİRKET TARİHÇESİ

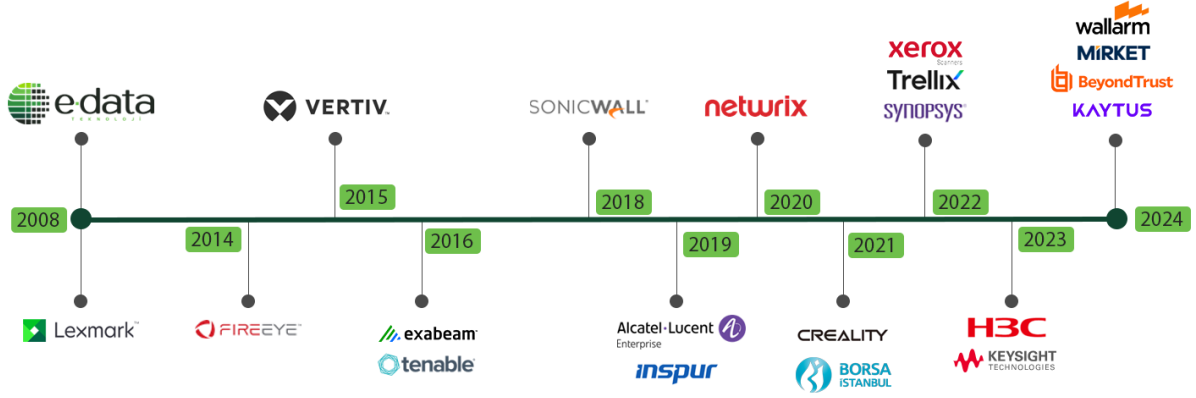
E-Data Teknoloji A.Ş., bilişim teknolojileri sektöründe yenilikçi çözümler sunmak amacıyla 12.03.2008 tarihinde kurulmuş bir teknoloji şirkettir. Şirket, bilgi güvenliği, ağ çözümleri, sistem entegrasyonu ve yazılım alanlarında sunduğu ürün ve hizmetlerle sektörde önemli bir konuma sahiptir.

E-Data Teknoloji, kuruluşundan itibaren büyüme stratejisi doğrultusunda teknoloji dünyasındaki gelişmeleri yakından takip eden E-Data Teknoloji, müşteri odaklı yaklaşımı ve güçlü iş ortaklarıyla Türkiye'nin önde gelen teknoloji firmalarından biri olmayı başarmıştır. Şirket, sektör lideri küresel markaların distribütörlüğünü üstlenerek geniş bir ürün yelpazesi sunarak ve farklı ölçeklerdeki işletmelere kurumsal çözümler sağlamanın yanı sıra sürdürülebilirlik ilkeleri doğrultusunda kurumsal yönetim, çevresel duyarlılık ve toplumsal sorumluluk alanlarında çeşitli projeler geliştirerek, sadece ticari başarıya değil, aynı zamanda topluma ve çevreye katkı sağlamaya da önem vermektedir.

Borsa İstanbul'da 05.07.2021 tarihinde işlem görmeye başlayan bir şirket olarak E-Data Teknoloji, şeffaf yönetim anlayışıyla yatırımcılarına güven veren bir yapı oluşturmuş ve Sermaye Piyasası Kurulu (SPK) düzenlemelerine uygun olarak faaliyetlerini sürdürmektedir.

E-Data Teknoloji, zaman içinde birçok farklı global üretici ile distribütörlük anlaşması imzalamış ve iş ortaklıklarına devam etmektedir. Şirket'in çözüm alanları arasında ağ ürünleri, baskı çözümleri, siber güvenlik ürünleri, sunucu- depolama ürünleri, veri merkezi altyapı ürünleri ile diğer donanım ve diğer yazılımlar yer almaktadır. Şirketin satışını yaptığı markaların başında Alcatel-Lucent, Cososys, Exabeam, FireEye, Inspur, Sonicwall, Tenable, Thycotic, Lexmark ve Vertiv gelmektedir.

Günümüzde E-Data Teknoloji A.Ş., inovasyon odaklı yaklaşımıyla dijital dönüşüm süreçlerine öncülük etmeye devam etmekte ve Türkiye'deki teknoloji ekosistemine değer katmaktadır.



4. ŞİRKETİN FAALİYET GÖSTERDİĞİ SEKTÖR HAKKINDA BİLGİ

Bilgi ve iletişim teknolojileri sektörünün ülke ekonomileri üzerindeki etkisi ve önemi gün geçtikçe artmakta ve bu etkinin önümüzdeki dönemlerde giderek daha da artmaya devam edeceği görülmektedir. Son yıllardaki çalışmalara göre gelişmiş ülkelerin bilgi ve iletişim teknolojileri sektörü gelişmekte olan ülkelere göre daha yavaş büyümektedir. Bunun da en önemli sebebi olarak gelişmiş ülkelerin bilişim teknolojileri alanında belli bir olgunluğa erişmiş olmaları gelmektedir. Gelişme yolundaki ülkelerde ise alt yapı geliştirme ve sektörlerdeki yapısal değişimin ivme kazandığı görülmektedir. Birçok gelişmekte olan ülke, bilgi ve iletişim teknolojilerini verimlilik artışına önemli katkılarda bulunan bir faktör olarak görmekte ayrıca kalkınma stratejilerinin önemli bir parçası olarak değerlendirmektedir (<https://www.sbb.gov.tr/wp-content/uploads/2018/11/MehmetYasarSaf.pdf>).

Global BİT Pazar büyüklüğü 2023 yılında %1,1'lik büyüme ile 4,45 trilyon dolar seviyesine yükselirken bilgi teknolojileri pazarı aynı oranda daralma göstermiş; iletişim teknolojileri pazar büyüklüğünde ise %4,1'lik bir büyüme görülmüştür. Global BİT pazar büyüklüğünün 2024 yılında 4,8 trilyon dolar seviyesine ulaştıktan sonra yıllık %9 büyüme ile 2027 yılında 6,2 trilyon dolar büyüklüğe ulaşacağı öngörülmektedir. Global BİT Pazarı İçerisinde Türkiye %0,74 BİT Pazar payına sahiptir (<https://www.tubisad.org.tr/tr/images/pdf/tubisad-bit-2023-tr.pdf>).

Bilgi Teknolojileri ve İletişim Sektörü genel olarak Bilgi teknolojileri (BT) ve İletişim Teknolojileri olmak üzere iki bölümde incelenmekte olup; BT'de donanım, yazılım ve hizmet olmak üzere üç alt kırılımda incelenmektedir. **Donanımda;** • Bilgisayarlar (Desktop, Laptop, Tablet, e- okuyucu vb), • Sunucular ve depolama birimleri, • Yazıcı, tarayıcı ve çevre birimleri, • Yerel ağ cihazları, **Yazılımda;** • İşletim sistemleri ve veri tabanları, • Sistem yönetim yazılımları, • Masaüstü uygulamaları, •Güvenlik yazılımları, • İş uygulamaları, • Mobil uygulama ve oyun yazılımları, **Hizmette ;** •Dış kaynak kullanım hizmetleri, •Danışmanlık hizmetleri, •Geliştirme, entegrasyon, kurulum ve işletim hizmetleri, •Destek, bakım ve eğitim hizmetleri, yer almaktadır. Türkiye'de bilgi teknolojileri pazarı donanım ağırlıklı bir yapı sergilemektedir. Ülkemizdeki bilgi teknolojileri pazarının büyüklüğü ve GSYH'deki payı Avrupa ülkeleri ortalamasının altında olup bu da ülkemizdeki bilgi teknolojileri pazarının büyüme potansiyelini işaret etmektedir (<https://www.sbb.gov.tr/wpcontent/uploads/2018/11/MehmetYasarSaf.pdf>).

Türkiye'de bilgi ve iletişim teknolojileri sektörü, son yıllarda önemli bir büyüme kaydetmiştir. Bilişim Sanayicileri Derneği'nin (TÜBİSAD) 2023 yılı verilerine göre, sektör TL bazında bir önceki yıla kıyasla %83 oranında büyüyerek 784,6 milyar TL'lik bir hacme ulaşmıştır ve Türkiye GSYH İçerisinde BİT sektör payı %2,99' a ulaşmıştır. Sektörün ihracatı 253,4 olarak gerçekleşerek Türkiye toplam ihracatı içerisindeki payı %0,95 olarak gerçekleştirmiştir. Sektörün sağladığı istihdam 237 bin kişiye yükselmiştir (<https://www.tubisad.org.tr/tr/images/pdf/tubisad-bit-2023-tr.pdf>).

E-Data Teknoloji, 30 yılı aşkın deneyimiyle Türkiye'nin önde gelen bilişim teknolojileri distribütörlerinden biridir ve ürünlerin B2B dağıtım konusunda faaliyet göstermektedir. Türkiye'de dinamik ve hızla büyüyen bir yapıya sahip olan bilgi ve iletişim teknolojileri sektörü içerisinde E-Data Teknoloji'nin sunduğu çeşitli çözümler, sektörün genişleyen ihtiyaçlarına yanıt vermekte ve Türkiye'nin dijital dönüşüm sürecine katkı sağlamaktadır.

4.1. Distribütörler Hakkında Bilgiler

Distribütör Adı	Yazılı Sözleşme	Sözleşme Başlangıç Tarihi	Sözleşme Bitiş Tarihi	Otomatik Uzama Süresi (Yıl)	Münhasırlık Bilgisi
Alcatel-Lucent	EVET	15.04.2019	Otomatik Uzuyor	2	Yok
Apricorn	EVET	19.10.2018	Otomatik Uzuyor	1	Yok
BeyondTrust	EVET	1.11.2024	Süresiz	1	Yok
Black Duck	EVET	11.05.2023	Süresiz		Yok
Blanco	EVET	6.11.2017	Otomatik Uzuyor	1	Yok
Creality	EVET	29.03.2021	Otomatik Uzuyor	1	Yok
Exabeam	EVET	22.09.2016	Otomatik Uzuyor	1	Yok
H3C	EVET	1.07.2023	30.06.2025	-	Yok
Kaytus Systems PTE Ltd	EVET	12.03.2024	Otomatik Uzuyor	1	Yok
Keysight	EVET	20.04.2023	Otomatik Uzuyor	1	Yok
Lexmark	EVET	1.12.2008	Otomatik Uzuyor	1	Yok
Maipu	EVET	27.04.2022	Şarta Bağlı	1	Yok
Mirket Yazılım ve Siber Güvenlik A.Ş.		19.11.2024	-	-	Yok
Netwrix	EVET	16.03.2020	Otomatik Uzuyor	1	Yok
NGX	EVET	11.01.2022	Otomatik Uzuyor	12 Ay	Yok
Sonlogger	EVET	1.01.2022	Otomatik Uzuyor	1	Yok
SonicWall	EVET	7.08.2018	Otomatik Uzuyor	1	Yok
Tenable	EVET	1.10.2015	Otomatik Uzuyor	1	Yok
TomboPrint Yazılım A.Ş	EVET	21.02.2023	Otomatik Uzuyor	1	Yok
Trellix	EVET	3.08.2022	Otomatik Uzuyor	1	Yok
Vertiv	EVET	22.04.2020	Otomatik Uzuyor	1	Yok
Wallarm Inc	EVET	14.10.2024	Otomatik Uzuyor	1	Yok
Xerox	EVET	1.12.2022	Otomatik Uzuyor	1	Yok

E- Data Teknoloji, Türkiye’de bilişim ve teknoloji alanında ağ çözümleri, baskı ve tarama, siber güvenlik, sunucu ve depolama ile veri merkezi altyapı çözümleri konularında geniş ürün ve hizmet portföyü ile iş ortaklarının sektörel ihtiyaçlarına yönelik yenilikçi ve güvenilir çözümler sağlamaktadır.

Ağ Çözümleri

E-Data Teknoloji, ağ altyapısı ve iletişim teknolojilerinde lider markaların distribütörlüğünü yapmaktadır

Alcatel·Lucent 
Enterprise

Alcatel-Lucent kurumsal ağ çözümlerinde öne çıkan, güvenilir ve ölçeklenebilir ağ altyapıları sunar.

- Kurumsal ağlar için yüksek performanslı ve ölçeklenebilir switch çözümleri
- Omurga ve erişim katmanında esnek çözümleri
- Kablosuz ağ çözümleri ile ofis, kampüs ve endüstriyel alanlarda kesintisiz bağlantı imkanı
- IP telefon sistemleri, video konferans çözümleri ve birleşik iletişim platformları ile kurumsal iletişimi güçlendirir.



H3C

H3C yüksek performanslı ağ ekipmanları ve bulut tabanlı çözümlerle modern ağ ihtiyaçlarını karşılar.

Yüksek hızlı ve güvenilir Data Center & Campus Switches, SOHO ve Industrial switches çözümleri ile veri merkezi ve kurumsal ağ ihtiyaçlarını karşılar. Geniş bant ve kurumsal router çözümleri ile ağ performansını artırırken kablosuz ağ çözümleri ile mobilite ve bağlantı sorunlarını ortadan kaldırır.

MagicHub konferans salonları, eğitim alanları ve medikal görüntüleme gibi çeşitli profesyonel ortamlar için yüksek çözünürlüklü görüntüleme, akıllı konferans yönetimi, video konferans, HD ekran paylaşımı ve düzgün yazma deneyimi gibi özelliklerle donatılmıştır. Bu sayede kullanıcılarına kesintisiz ve etkileşimli bir iletişim platformu sunar.



Keysight Technologies ağ test ve analiz çözümleri ile ağ performansı, güvenliği ve uyumluluk testleri için kapsamlı çözümler sunar.

Protokol Analizörleri ile ağ trafiğini izlemek ve analiz etmek için gelişmiş araçlar sağlar.



Maipu her kuruluşun ihtiyaçlarına özel uygun maliyetli ve yüksek performanslı Switch , Router ağ ekipmanları sunar.



SONICWALL®

Sonicwall, artan ađ ihtiyalarını yüksek performans ile leklendirebilir bir Őekilde gvenlik entegrasyonları zellikleri ile karŐılamaya ynelik esnek ynetim hizmeti sunmaktadır.



Baskı / Tarama zmleri

E- Data Teknoloji, bireysel ve kurumsal baskı/tarama ihtiyalarına ynelik zmler sunan nde gelen markaları bnyesinde barındırmaktadır.

CREALITY

3D yazıcı teknolojileri ile retim ve prototipleme srelerine destek sađlar.

Endstriyel ve kiŐisel kullanım iin yksek kaliteli FDM ve RESIN tipi 3D yazıcılar

Yksek hassasiyetli ve geliŐmiŐ zellikli 3D tarayıcılar sunmaktadır

3D yazıcılar ve tarayıcılar iin aksesuar ve yazılım desteđi





Yüksek kaliteli baskı ve tarama çözümleri ile ofis verimliliğini artırır.

Farklı ihtiyaçlara yönelik baskı, yazılım, tasarım ve güvenlik özellikleri

Doküman yönetimi için gelişmiş tarayıcı çözümleri



Güvenli, ölçeklenebilir ve yeni nesil baskı / tarama cihazları yönetim platformu olan Tomboprint, büyük kurumsal ortamlarda veya küçük ölçekli işletmelerde temel çıktı ve tarama işlemlerini mümkün olan en yüksek verimde gerçekleştirmeye imkan sağlar.

Baskı maliyetleri, yazıcının genel durumu, güvenli yazdırma takibi konularında destek sağlar.



Kişisel tarayıcılardan, dakikada 70 sayfaya kadar tarama hızı sağlayan ofis ihtiyaçlarını karşılayan tarayıcılar ve yüksek hacimli belge işleme otomasyonu yetkinliği kazandıran üretim tarayıcılarına kadar ürün yelpazesi.

SİBER GÜVENLİK ÇÖZÜMLERİ;

E- Data Teknoloji, siber güvenlik alanında dünya çığında tanınan markaların distribütörlüğünü yaparak, kurumların siber tehditlere karşı korunmasına yardımcı olmaktadır.



Trellix

Uç nokta güvenliği, E-posta güvenliği, veri güvenliği, ağ güvenliği, bulut güvenliği, SIEM ve tehdit istihbaratı konularında uçtan uca siber güvenlik hizmetleri sunar.

tenable

Siber risk yönetimi ve zafiyetleri konularında uzmanlaşan tenable, kurumların siber riskleri analiz edip raporlar ve zafiyetleri tespit ederek gideren çözümler sunar.

wallarm

Bulut tabanlı uygulama ve API güvenliği çözümleri sunar.

API portföyündeki güvenlik risklerini sürekli olarak değerlendiren gerçek zamanlı tehdit koruma ve önleme çözümleri sağlar.

netwrix

Mevzuat ve standartlara uyum sağlayan veri erişim ve kullanımını izleyen çözümler sunar.

MIRKET

Kurumsal kimlik ve erişim yönetiminde güçlü, ölçeklenebilir ve proaktif bir güvenlik çözümü sunmak üzere tasarlanmıştır.



SONICWALL®

Siber tehditlere karşı koruma sağlayan gelişmiş güvenlik duvarı çözümleri sunar.

SonicWall Capture Cloud, buluttan uç noktaya kadar geniş bir yelpazede güvenlik çözümleri sunan, hibrit ağ ortamlarında güvenliği sağlayan bir siber güvenlik platformudur.

 **exabeam™**

Güvenlik bilgi ve olay yönetimi çözümleri sunar. Kullanıcı davranışlarını modelleme, anomali tespiti, iç tehdit analizi, otomasyon yönetimi, sızıntı tespitleri ve makine öğrenimi ile ön plana çıkmaktadır.

 **BeyondTrust**

Ayrıcalıklı hesap yönetimi, gelişmiş yetkilendirme ve kimlik doğrulama, denetim/izleme ve uzaktan erişim güvenliği konularında çözümler sunar.

 **BLACKDUCK®**

Yazılım tedarik zincirini güvence altına alma, yazılımlardaki güvenlik açıklarını ve zero-day zafiyetlerinin tespitini sağlayan kurumsal ölçekte uygulama güvenliğini risklerini yönetmeye yönelik çözümler sunar.

 **blancco**

Veri silme ve cihaz yaşam döngüsü yönetimi çözümleri sunar. Disk silme, dosya silme, mobil cihaz silme ve veri depolama ünitesi silme süreçlerinde çözüm sağlayarak sertifikalı raporlama hizmeti sunar.

SUNUCU / DEPOLAMA ÇÖZÜMLERİ

E- Data Teknoloji, kurumsal veri merkezleri ve bulut altyapıları için bünyesindeki markalarla yüksek performanslı sunucu ve depolama çözümlerini sunmaktadır.

H3C

Sunucu ve depolama altyapılarında yenilikçi çözümleri sunar.

Yüksek performanslı sunucu sistemleri.

Kurumsal depolama ve veri yönetimi çözümleri .



KAYTUS

Özel olarak tasarlanmış, optimum performans, geliştirilebilir özelliklerin yanı sıra çevre dostu yapıda daha az güç tüketimi ile daha fazla sürdürülebilirlik sunan sunucu ve depolama sistemleri .

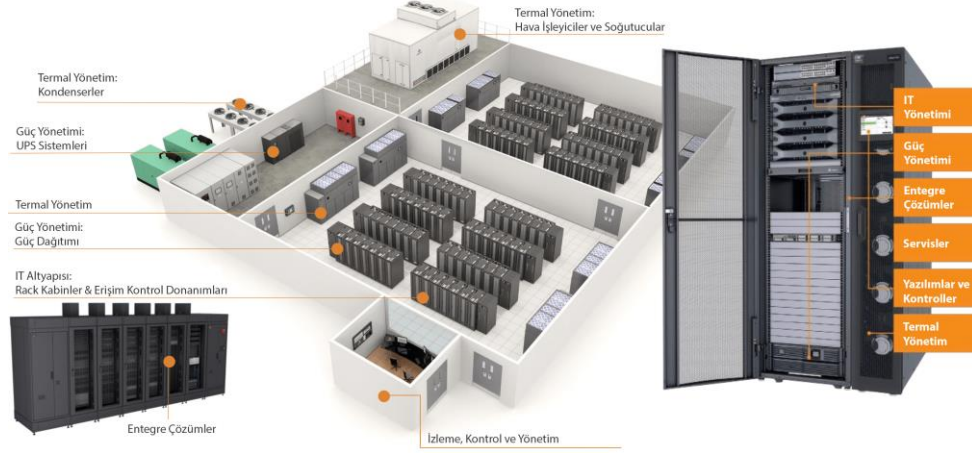
SINGX

SAS/NL-SAS HDD, SAS/NvMe SSD ve SAS/Nvme SSD ürün gruplarıyla blok, file ve object depolama protokolleri için eşit performans derecelerine sahip birleşik çözüm sağlayan kurumsal ve yüksek performanslı depolama sistemleri sağlar.

VERİ MERKEZLERİ ALTYAPI ÇÖZÜMLERİ



E-Data Teknoloji distribütörlüğünü yaptığı Vertiv markası ile güç yönetimi, iklimlendirme, denetleme ve yazılım çözümleri ile veri merkezlerinin verimliliğini ve sürekliliğini sağlayan çözümler sunmaktadır.



5. SERMAYE YAPISI HAKKINDA BİLGİLER

5.1. Sermayeyi Temsil Eden Paylar Hakkında Bilgi

Grubu	Nama/ Hamiline	İmtiyazların Türü	Bir Payın Nominal Değeri (TL)	Toplam (TL)	Sermayeye Oranı (%)
A	Nama	YK'na Aday Gösterme ve Oyda İmtiyaz	1	9.600.000	7,71
B	Hamiline	Yoktur	1	125.400.000	92,29
TOPLAM				135.000.000	100,00

5.2. İmtiyazlı Paylara İlişkin Bilgiler

Sirket esas sözleşmesinin Sermaye başlıklı 6. Maddesine göre;

Yönetim Kurulu, (A) Grubu nama yazılı payların mevcut pay sahipleri dışında üçüncü şahıslara devrinde, öncelikle bu payların diğer (A) Grubu pay sahiplerine gerçek değer üzerinden

satışının teklif edilmesi esastır. Bu kurala uyulmadan yapılan devirlerde, TTK md.493 hükmü çerçevesinde, (A) Grubu paylara sahip Şirket kurucularının Şirket sermaye içindeki paylarının korunması ve bunun süreklilik arz etmesinin sağlanması, Şirket amacının gerçekleştirilmesi ve ekonomik bağımsızlığının korunabilmesini gerekçe göstererek devre onay vermeme ve pay defterine kayıttan imtina etme yetkisine sahiptir.

Bu madde Kapsamında yapılacak (A) Grubu paylarının devirlerinde, TTK'nun 493 üncü maddesi uyarınca, ön alım hakkının Şirket tarafından kullanılması hakkı saklıdır.

İmtiyazlı Grup paylarının miras, mirasın paylaşımı, eşler arasındaki mal rejimi hükümleri veya cebri icra gereği iktisap edilmesi durumunda da, TTK'nun 493 üncü maddesi çerçevesinde Şirket devre onay vermeyi reddedebilir.

Sermaye artırımlarında pay sahiplerinin Türk Ticaret Kanunu'nun 461. Maddesi uyarınca haiz oldukları yeni pay alma hakları kendi grupları dahilinde kullanılır.

A Grubu paylar borsada işlem görmeyen niteliktedir. B Grubu paylar TTK ve Sermaye Piyasası Mevzuatı çerçevesinde serbestçe devredilebilir ve borsada satılabilir.

Şirket esas sözleşmesinin Genel Kurul başlıklı 10. Maddesine göre

Olağan ve olağanüstü genel kurul toplantılarında her bir A Grubu pay sahibine veya vekiline 5 (beş), (B) Grubu pay sahibine veya vekiline 1 (bir) oy hakkı verir.

Şirket esas sözleşmesinin Yönetim Kurulu başlıklı 7. Maddesine göre

Şirketin idaresi, üçüncü kişilere karşı temsil ve ilzamu Türk Ticaret Kanunu ve Sermaye Piyasası Mevzuatı hükümleri çerçevesinde Genel Kurul tarafından en çok 3 yıl için seçilecek 5 - 7 üyeden oluşan yönetim kurulu tarafından yürütülür.

Yönetim kurulunun 5 üyeden oluşması durumunda; iki üyesi (A) Grubu pay sahiplerinin gösterdiği adaylar arasından,

6 veya 7 üyeden oluşması durumunda; üç üyesi (A) Grubu pay sahiplerinin gösterdiği adaylar arasından Şirket Genel Kurulu tarafından seçilir.

Görev süresi sona eren Yönetim Kurulu Üyeleri yeniden seçilebilirler.

Bir üyeliğin herhangi bir nedenle boşalması halinde, yönetim kurulu, Türk Ticaret Kanunu ve Sermaye Piyasası Mevzuatında belirtilen şartları haiz bir kişiyi geçici olarak üye seçer ve ilk genel kurulun onayına sunar. Seçilen üye, eski üyenin süresini tamamlar. (A) Grubu pay sahiplerinin aday gösterme hakkı saklı kalmak kaydıyla, Genel Kurul gerek görürse yönetim kurulu üyelerini her zaman değiştirebilir

6. YÖNETİM KURULU HAKKINDA

ADI SOYADI	GÖREVİ	GÖREV SÜRESİ	BAĞIMSIZ YK ÜYESİ OLUP OLMADIĞI
Osman SUNGUR	Yönetim Kurulu Başkanı	2 Yıl	Üye
Tahir Fatih MUTLU	Yönetim Kurulu Üyesi	2 Yıl	Üye
Emel KOÇAK	Yönetim Kurulu Üyesi	2 Yıl	Üye
Sinan AYDIN	Yönetim Kurulu Üyesi	2 Yıl	Bağımsız Üye
Harun Rahmi TAŞBAŞ	Yönetim Kurulu Üyesi	2 Yıl	Bağımsız Üye

*Yönetim Kurulu Üyeleri 25 Nisan 2024 tarihinde yapılan Olağan Genel Kurulumuzda görev yapmak üzere seçilmiştir.

6.1. Yönetim Kurulu Üyelerinin Özgeçmişleri

Osman SUNGUR

İş adamı, yatırımcı ve üst düzey yönetici olan Osman SUNGUR, Epdata Bilgisayar Tic. Ltd. Şti, E-Data Teknoloji Paz. A.Ş, Corprint Teknoloji A.Ş ve iKOM Bilişim Teknolojileri A.Ş.'nin kurucu ortağıdır. Halen Epdata Bilgisayar Tic. Ltd. Şti'de Genel Müdürlük diğer şirketlerde ise yönetim kurulu başkanlığı görevini yürütmektedir. Gençlerbirliği Spor Kulubu Başkanı, ANGIAD - Ankara Genç İş Adamları Derneği Yüksek İstişare Kurulu Üyesi ,TÜBİDER - Türkiye Bilişim Derneği Üyesi, TÜGİK - Türkiye Genç İş İnsanları Konfederasyonu Üyesi,Türkiye Bedensel Engelliler Federasyonu / Ampute Futbol Kurucu Başkanı, Türkiye Bedesel Engelliler Federasyonu As Başkanı,Türkiye Paralimpik Olimpiyat Komitesi Üyesi ,Türkiye Gastronomi Birliği Üyesi, Chaîne des Rôtisseurs Üyesi görevlerinde bulunmaktadır.

Tahir Fatih MUTLU

İş adamı, yatırımcı ve üst düzey yönetici olan Tahir Fatih MUTLU, 30+ yıllık sektör deneyimine sahip girişimci ve firma tepe yöneticisidir. Kurucusu olduğu firmaların yıllık toplam cirosu 30M USD'nin üzerindedir. Teknoloji yönetimi, finans, muhasebe, operasyon, kanal satış ve bayi yönetimi alanlarında 20+ yıllık deneyime sahiptir. 13 yıl Ankara Ticaret Odası'nda meclis üyeliği yapmıştır. 1985-1988 yılları arasında Demhak İç ve Dış Tic. Ltd. Şti'nde satış temsilcisi olarak çalışmıştır.

Epdata Bilgisayar Tic. Ltd. Şti, E-Data Teknoloji Paz. A.Ş ve Corprint Teknoloji A.Ş Şirketlerinin kurucu ortağıdır. Halen Corprint Teknoloji A.Ş'de yönetim kurulu üyeliği , E-Data Teknoloji Paz. A.Ş'nde yönetim kurulu başkan vekili, genel müdür, Epdata Bilgisayar Tic. Ltd. Şti ise Şirket müdürü olarak görev yapmaktadır.

2005 – 2018 yılları arasında ATO- Ankara Ticaret Odası Meclis Üyesi(0Bilgisayar Komitesi) olarak görev yapmıştır. Halen TÜBİDER Bilişim Sektörü Derneği Üyesi, TBD - Türkiye Bilişim Derneği Üyesi'dir.

Emel KOÇAK

Ekim 1982- Ekim 1986 arasında Ankara Üniversitesi Siyasal Bilgiler Fakültesi, İşletme Bölümü lisans eğitimi almıştır. 1986-1990 yılları arasında SPK 'da uzman yardımcısı, başuzman ve daire başkan yardımcısı olarak görev yapmıştır.1990-2011 yılları arasında SPK Denetleme Dairesi, Kurumsal İletişim Dairesinde görev yaptıktan sonra 2011-2013 yılları arasında Yatırımcı Tazmin Merkezinin kuruluşunda görev almış ve müdürlüğünü yapmıştır. SPK Araştırma Dairesinden 2018 yılında emekli olarak Düzen Laboratuvarlar Grubunda mali koordinatör olarak görev yapmıştır. Halen çeşitli şirketlerde yatırımcı ilişkileri sorumlusu olarak görevini sürdürmektedir.

Bilirkişilik Temel Eğitim Sertifikası, E-Genel Kurul Sertifikası, Sermaye Piyasası Faaliyetleri Takas ve Operasyon Lisans Belgesi, Sermaye Piyasası Faaliyetleri Temel Düzey Lisans Belgesi, Sermaye Piyasası Faaliyetleri ileri Düzey Lisans Belgesi, Türev Araçlar Lisans Belgesi, Gayrimenkul Değerleme Uzmanlığı Lisans Belgesi, Kurumsal Yönetim Derecelendirme Uzmanlığı Lisans Belgesi, Kredi Derecelendirme Uzmanlığı Lisans Belgesi ve Bağımsız Denetim Lisans Belgesine sahiptir.

Kasım 1987’de OECD tarafından düzenlenen sermaye piyasası eğitimi katılmıştır. Ocak 1994-Aralık 1994 arasında Maryland Üniversitesi (Amerika) Eğitim Programı katılmış ve sertifika almıştır.1997 yılında G.Ü İktisadi İdari Bilimler Fakültesi/Muhasebe-Finans Anabilim Dalı Lisans Üstü Eğitimini tamamlamıştır. Ekim 2006-Şubat 2007’de Milli Güvenlik Akademisi öğrencilik yapmıştır. -AB’de halka açılma uygulamaları ve halka açık şirketlerin yükümlülükleri, Ülke Fonları ve Ülke Fonu Uygulamaları, Türkiye’de Oluşturulacak Ülke Fonlarına İlişkin Değerlendirmeler, Kara Para Aklama, Derecelendirme ve Çimento Sektörü Üzerine Bir Uygulama, Sermaye Piyasası Mevzuatında Menkul Kıymet İhraç Eden Şirketler Yönünden Denetim ,Repo-Ters Repo, Türk Ticaret Kanunu’nda Anonim Ortaklıkların Birleşmesi, Sermaye Piyasası Mevzuatının AB’ye Uyum Çalışmaları konularında araştırma çalışmaları yapmıştır.

Sinan AYDIN

1962 Ankara doğumludur. A.Ü Hukuk Fakültesi Adalet Yüksekokulu ve Gazi Üniversitesi İİBF İşletme Bölümü mezunudur.1981-1984 yıllarında özel sektörde çalışmıştır. 1986-1989 yıllarında Maliye Bakanlığı Gelirler Genel Müdürlüğünde görev yapmıştır. 1989 yılında Maliye Bakanlığı Stajyer Gelirler Kontrolörü olarak göreve başlamış, 1993 yılında Gelirler Kontrolü olmuş, 1999-2001 yıllarında Gelirler Baş Kontrolörlüğü görevinde bulunmuştur.1997-2001 yıllarında Ankara Defterdar Yardımcılığı ve Ankara Milli Emlak Başkanlığı görevini yürütmüştür.

1998-2002 yılları arasında TÜRMOB eğitim temsilcisi olarak seminer ve konferanslar vermiştir. TÜRMOB’da çeşitli dönemlerde yönetim kurulu üyeliği, disiplin kurulu üyeliği, ETİK kurul başkanlığı vb görevlerde bulunmuştur. Ayrıca TESMER’de de yönetim kurulu üyeliği ve genel saymanlık görevleri yapmıştır. Bunların yanı sıra ROKETSAN’da yönetim kurulu üyeliği, Reklam Üst Kurul üyeliği, YATSIAD’da kurucu başkan vekilliği, Hacettepe Spor Kulübünde Yönetim Kurulu Üyeliği ve Asbaşkanlık görevlerinde bulunmuştur. Halen Gençlerbirliği Spor Kulübünde yönetim kurulu üyesi ve mali işlerden sorumlu Asbaşkandır. 2015 eğitim döneminden beri H.Ü.İ.İ.B.F eğitim görevlisi olarak görev yapmaktadır.

Rahmi Harun TAŞBAŞ

26/12/1962 tarihinde Üsküdar’da doğmuş, Şehremini Lisesinden sonra İTÜ Kontrol ve Bilgisayar bölümünden lisan derecesi almıştır. Marmara Üniversitesi Üretim Yönetimi ve Pazarlama bölümünden Yüksek Lisans belgesi sahibidir. 1990- 1994 arası ISKI Su Kumanda Merkezi (SCADA) kurucu mühendisliği,1995 – 1997 arası İnternetexpres satış yöneticiliği, 1997 – 2021 arası İndeks Grupda (İndeks , Neteks , Artım , Datagate) satış ve pazarlamadan sorumlu Genel Müdür Yardımcılığı yapmıştır. Aralık 2021’den bu yana emeklidir. Evli ve iki çocuk sahibidir.

YÖNETİM KURULU ÜYELERİNİN ORTAKLIK DIŞINDA ALDIĞI DİĞER GÖREVLER

Adı Soyadı	Son Beş Yılda Ortaklık Dışında Aldığı Görevler
Osman SUNGUR	Angus Gıda Anonim Şirketi, Yönetim Kurulu Başkanı Corprint Teknoloji Anonim Şirketi, Yönetim Kurulu Başkanı Epdata Bilgisayar İç ve Dış Ticaret Limited Şirketi, Şirket Müdürü İkom Bilişim Teknolojileri Anonim Şirketi, Yönetim Kurulu Başkanı
Tahir Fatih MUTLU	Corprint Teknoloji Anonim Şirketi, Yönetim Kurulu Üyesi Tomboprint Yazılım Anonim Şirketi, Yönetim Kurulu Başkanı Epdata Bilgisayar İç ve Dış Ticaret Limited Şirketi, Şirket Müdürü
Sinan AYDIN	Partner Denetim Danışmanlık ve YMM Ltd. Eren Denetim ve YMM A.Ş (Grant Thornton Türkiye)
Rahmi Harun TAŞBAŞ	Yoktur
Emel KOÇAK	Çeşitli şirketlerde yatırımcı ilişkileri sorumlusu

6.2. Üst Yönetim Hakkında Bilgiler

Adı Soyadı	Görevi	Sermaye Payı	
		(TL)	(%)
Osman Sungur	Yönetim Kurulu Başkanı	59.358.571	43,97
Tahir Fatih Mutlu	Yönetim Kurulu Üyesi	30.065.757	22,27
Levent TAMER	Satıştan Sorumlu Genel Müdür Yardımcısı	-	-
İlker SALTOĞLU	Grup Yöneticisi	-	-
Burak HOROZ	Grup Yöneticisi	-	-

6.3. Yönetim Kurulu Bünyesinde Oluşturulan Komiteler Hakkında Bilgi

Yönetim Kurulu'nun görev ve sorumluluklarını sağlıklı bir biçimde yerine getirmesini teminen, Sermaye Piyasası Kurulu'nun II-17.1 sayılı Kurumsal Yönetim Tebliği'nin 4.5 numaralı maddesi gereği, "Denetimden Sorumlu Komite", "Riskin Erken Saptanması Komitesi" ve "Kurumsal Yönetim Komitesi" nin oluşturulup görev tanımlarının belirlenmesine; ayrı bir "Aday Gösterme Komitesi" nin ve "Ücret Komitesi" nin oluşturulmayıp, bu komitelerin görevlerinin "Kurumsal Yönetim Komitesi" tarafından üstlenilmesine Yönetim Kurulumuz tarafından karar verilmiştir.

Denetimden Sorumlu Komite

Denetimden Sorumlu Komite Denetimden sorumlu komite; şirketin muhasebe sistemi, finansal bilgilerinin kamuya açıklanması, bağımsız denetimi ve şirketin iç kontrol ve iç denetim sisteminin işleyişinin ve etkinliğinin gözetimini yapar. Denetim komitesi 25.04.2024 genel kurul toplantısından sonra 25.04.2024 tarihli yönetim kurulu kararı ile oluşturulmuştur.

Denetimden Sorumlu Komite			
Adı Soyadı	Görevi	Sermayedeki Payı	
		TL	%
Sinan AYDIN	Komite Başkanı	-	-
Harun Rahmi TAŞBAŞ	Komite Üyesi	-	-

Riskin Erken Saptanması Komitesi

Riskin erken saptanması komitesi; şirketin varlığını, gelişmesini ve devamını tehlikeye düşürebilecek risklerin erken teşhisi, tespit edilen risklerle ilgili gerekli önlemlerin alınması ve riskin yönetilmesi amacıyla çalışmalar yapmakla sorumlu olup, risk yönetim sistemlerini en az yılda bir kez gözden geçirir. Riskin Erken Saptanması Komitesi 25.04.2024 genel kurul toplantısından sonra 25.04.2024 tarihli yönetim kurulu kararı ile oluşturulmuştur.

Riskin Erken Saptanması Komitesi			
Adı Soyadı	Görevi	Sermayedeki Payı	
		TL	%
Harun Rahmi TAŞBAŞ	Komite Başkanı	-	-
Sinan AYDIN	Komite Üyesi	-	-
Osman SUNGUR	Komite Üyesi	59.358.571	43,97

Kurumsal Yönetim Komitesi

Kurumsal yönetim komitesi, şirkette kurumsal yönetim ilkelerinin uygulanıp uygulanmadığını, uygulanmıyor ise gerekçesini ve bu prensiplere tam olarak uymama dolayısıyla meydana gelen çıkar çatışmalarını tespit eder ve yönetim kuruluna kurumsal yönetim uygulamalarını iyileştirici tavsiyelerde bulunur ve yatırımcı ilişkileri bölümünün çalışmalarını gözetir. Kurumsal Yönetim Komitesi 25.04.2024 genel kurul toplantısından sonra 13.12.2024 tarihli yönetim kurulu kararı ile oluşturulmuştur.

Kurumsal Yönetim Komitesi				
Adı Soyadı	Görevi	Sermayedeki Payı		
		TL	%	
Sinan AYDIN	Komite Başkanı	-	-	
Harun Rahmi TAŞBAŞ	Komite Üyesi	-	-	
Hasan Hakan TUNCER	Komite Üyesi	-	-	

Sürdürülebilirlik İlkeleri Kapsamındaki Çalışmalar

Sürdürülebilirlik İlkeleri Uyum Çerçevesi, Sermaye Piyasası Kurulu'nun (SPK) 2 Ekim 2020 Tarih ve 31262 sayılı Resmî Gazete 'de yayınlanan Seri: II-17.1 sayılı Kurumsal Yönetim Tebliği'nde yapılan değişiklik kapsamında yaptığı duyuruya uygun olarak mevzuata girmiştir. Şirketimiz ilk defa 01.01.2023-31.12.2023 dönemine ilişkin olarak Sürdürülebilirlik raporu hazırlayarak KAP'da ilan etmiştir. 2024 yılında da Sermaye Piyasası Kurulu düzenlemeleri çerçevesinde hazırlanan Sürdürülebilirlik Uyum Raporu KAP'da ilan edilmiştir.

7. POLİTİKALAR

7.1 Bilgilendirme Politikası

Şirketimizin bilgilendirme politikasının amacı, tabi olduğu düzenlemelerle uyumlu olarak pay sahipleri, yatırımcılar, çalışanlar ve müşteriler olmak üzere tüm menfaat sahiplerine tam, adil, doğru, zamanında, anlaşılabilir ve eşit koşullarda ulaşılabilir aktif ve şeffaf bir iletişimi sağlamaktır. Ancak, Şirket ticari sır kapsamındaki bilgileri mevzuatta belirlenen esaslar çerçevesinde kamuya duyurmaktan imtina edebilir.

Şirket, kamuyu aydınlatma konusunda Sermaye Piyasası Mevzuatı, TTK ve ilgili düzenlemelerine uyar ve SPK Kurumsal Yönetim İlkeleri'nde yer alan prensiplerin hayata geçirilmesine azami özen gösterir.

Kamuya Açılacak Bilgilerin Gizliliğinin Sağlanması İçin Kullanılan Yöntemler

İçsel Bilgiye Erişenlerin Listesi hazırlanarak ilgili yerlere iletilmesi ve SPK düzenlemeleri gereğince Sessiz Dönem & Yasak Dönem Uygulaması yapılmaktadır.

7.2 Kar Dağıtım Politikası

E-Data Kâr Dağıtım Politikasını, Türk Ticaret Kanunu, 23.01.2014 tarihli ve 28891 sayılı Resmi Gazete'de yayımlanarak yürürlüğe giren Sermaye Piyasası Kurulu'nun Seri: II No: 19.1 sayılı "Kâr Payı Tebliği" ve diğer ilgili mevzuat ve Kurumsal Yönetim İlkeleri'ne uygun olarak belirlemiştir. Kâr dağıtım politikasının amacı pay sahipleri ve Şirket menfaatleri arasında dengeli ve tutarlı bir politika izlenmesini sağlamaktır.

Pay sahiplerinin, kara katılım konusunda herhangi bir imtiyazı bulunmamaktadır. Şirket'in pay sahipleri, Genel Kurul'da kar dağıtım kararı verildiğinde hisse oranlarına göre kardan pay almaktadır. Şirket geçmiş yıllarda kar dağıtımını yapmayıp söz konusu geçmiş yıl karlarını sermayeye eklemiştir.

7.3 Ücret Politikası

Şirketimizin ücret politikasının amacı, Sermaye Piyasası Kurulu Mevzuatı düzenlemeleri çerçevesinde Yönetim Kurulu Üyeleri ve üst Düzey Yöneticilerin ücretlendirme esaslarını içeren bir politika olup E-Data Teknoloji Pazarlama A.Ş. Yönetim Kurulu tarafından onaylanmıştır. Şirket Yönetim Kurulu Üyelerine tanınan her türlü hak, menfaat ve ücretin şekil ve şartları esas sözleşmede tanımlanmış olup, her yıl yapılan Olağan Genel Kurul toplantı gündeminde ayrı bir madde konularak, Genel Kurul’ca belirlenmekte ve ayrıca şirket internet sitesinde de yayınlanmaktadır. Ücret Politikası ile Yönetim Kurulu Üyelerinin ve Üst Düzey Yöneticilerin performanslarının sürdürülebilirliği ve artırılması hedeflenmektedir.

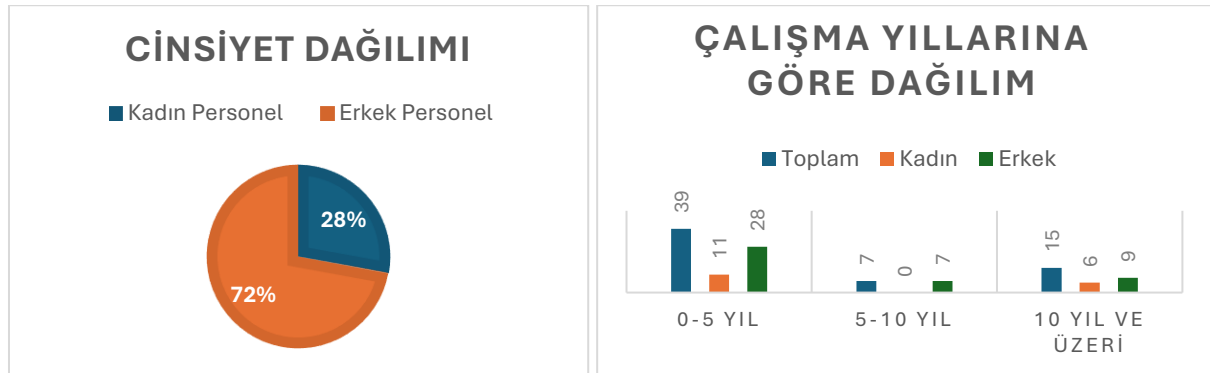
7.4 Bağış Politikası

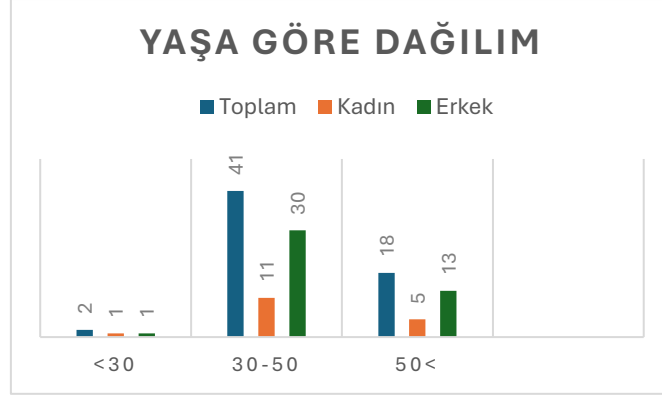
E-Data Bağış Politikası ile ilgili şartlar esas sözleşmede tanımlanmış olup, yapılacak bağışların üst sınırı genel kurul tarafından belirlenir. Bu sınırı aşan tutarda bağış yapılamaz ve yapılan bağışlar dağıtılabılır kar matrahına eklenir. Sermaye Piyasası Kurulu yapılacak bağış miktarına üst sınır getirme yetkisine sahiptir. Bağışlar, Sermaye Piyasası Kanunu’nun örtülü kazanç aktarımı düzenlemelerine aykırılık teşkil edemez, gerekli özel durum açıklamaları yapılır ve yıl içinde yapılan bağışları genel kurulda ortaklık bilgisine sunulur.

8. ÇALIŞANLAR İLE İLGİLİ BİLGİLER VE ORGANİZASYON YAPISI

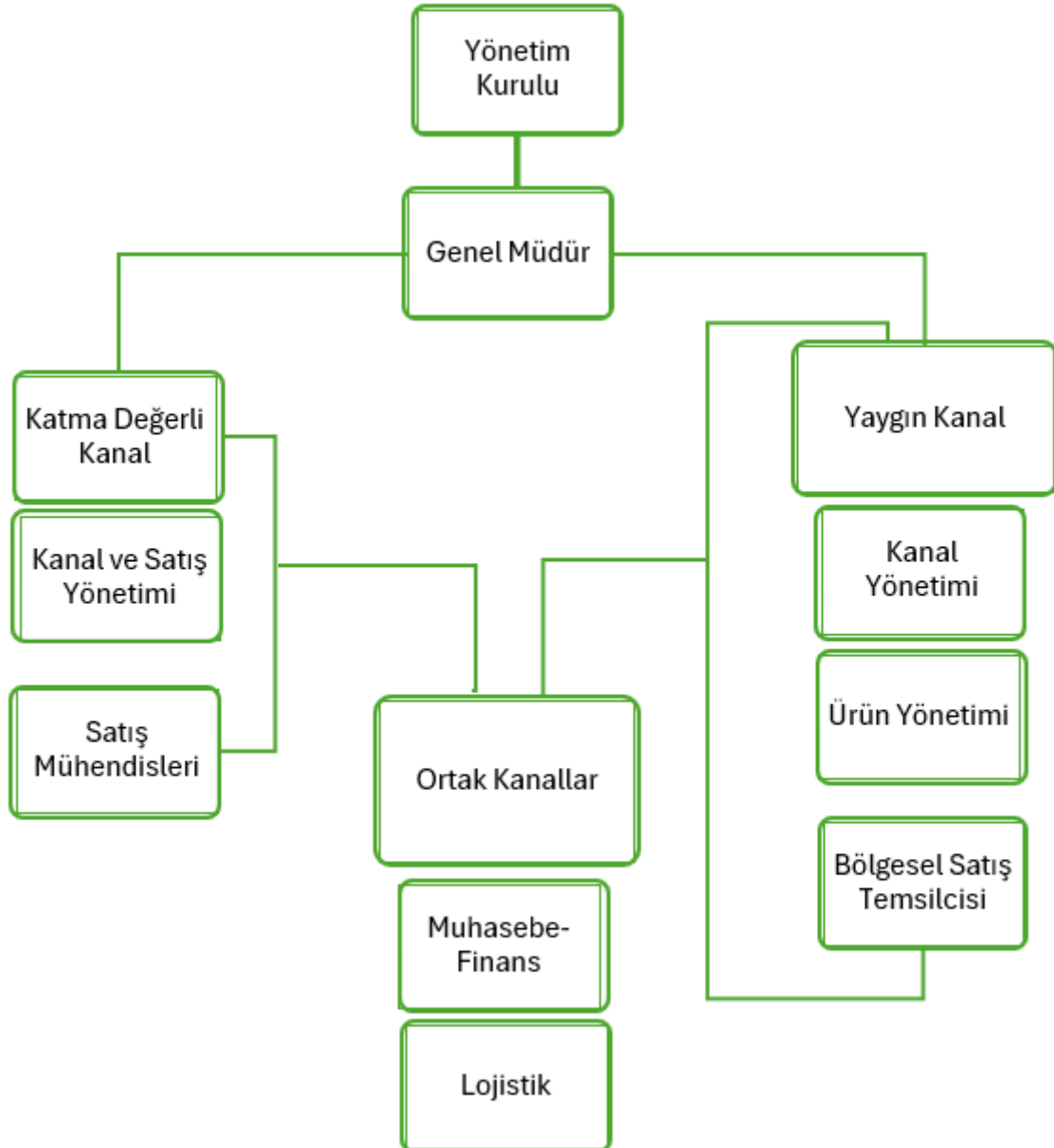
8.1 Çalışanların Cinsiyet, Yaş ve Çalışma Sürelerine Göre Dağılımları

E-Data Teknoloji A.Ş.’de çalışanların eşit haklara sahip olmasını ve herhangi bir ayrımcılığı maruz kalmadan bir çalışma ortamına sahip olabilmeleri değerlerimiz açısından oldukça önemli. İşin gerektirdiği eğitim ve teknik yeterlilik personel seçimimizde özellikle üzerinde durduğumuz ana kriterimiz. Çalışanlarımızın cinsiyet, yaş ve çalışma süreleri ile ilgili bilgiler aşağıdaki grafiklerde gösterilmiştir.





8.2 Organizasyon Yapısı



9. YÖNETİM KURULU ve ÜST YÖNETİME SAĞLANAN MENFAATLER

Şirket yönetim kurulu beş kişiden oluşmakta olup, son yıllık hesap dönemi itibariyle ihraççının yönetim kurulu üyelerine ödenen ücret bulunmamakta olup, yönetim kurulu üyelerine huzur hakkı ödenmektedir. 31 Aralık 2024 tarihi itibariyle yönetim kurulu ve üst düzey yöneticilere ödenen ücretler ve sağlanan menfaatlerin toplama 6.057.666 TL'dir. (31 Aralık 2023: 6.852.003TL)

Riskler ve Yönetim Organının Değerlendirilmesi

Varsa şirketin öngörülen risklere karşı uygulayacağı risk yönetimi politikasına ilişkin bilgiler, Şirket, faaliyetlerinden dolayı çeşitli finansal risklere maruz kalmaktadır. Bu riskler, piyasa riski (kur riski, faiz oranı riski, fiyat riski), kredi riski ve likidite riskidir. Şirket'in genel risk yönetimi finansal piyasaların değişkenliğine ve muhtemel olumsuz etkilerin Şirket'in finansal performansı üzerindeki etkilerini asgari seviyeye indirmeye yoğunlaşmaktadır.

Oluşturulmuşsa riskin erken saptanması ve yönetimi komitesinin çalışmalarına ve raporlarına ilişkin bilgiler,

Şirket yönetim kurulunun 16 05 2022 tarihli kararı ile Riskin Erken Saptanması Komitesi oluşturulmuş ve aynı tarihli KAP bülteninde yayınlanmıştır. Şirketimizin Riskin Erken Saptanması Komitesi çalışmalarına devam etmekte olup 2 ayda bir Şirket yönetimine Rapor sunmaktadır.

Satışlar, verimlilik, gelir yaratma kapasitesi, kârlılık, borç/öz kaynak oranı ve benzeri konularda ileriye dönük riskler.

Bulunmamaktadır.

10. ŞİRKET FAALİYETLERİ ve FAALİYETLERİNE İLİŞKİN ÖNEMLİ GELİŞMELER

Şirketin Araştırma ve Geliştirme Çalışmaları

Şirketin ilgili hesap döneminde araştırma ve geliştirme faaliyet bulunmamaktadır.

Şirketin İlgili Hesap Döneminde Yapmış Olduğu Yatırımlar

Bulunmamaktadır.

Yönetim Kurulu Toplantı Sayısı

Yönetim Kurulumuz 1 Ocak – 31 Aralık 2024 dönemi içerisinde toplam 14 kez toplanmıştır. Toplantıya katılım oranı %100'dür.

Şirket ve Yönetim Kurulu Üyeleri Hakkında Verilen Önemli Nitelikteki İdari Yaptırım ve Cezalar

Bulunmamaktadır.

Şirket Faaliyetlerini Önemli Derecede Etkileyebilecek Mevzuat Değişiklikleri

Bulunmamaktadır.

Şirketin İç Kontrol Sistemi ve İç Denetim Faaliyetleri Hakkında Bilgiler ile Yönetim Organının Bu Konudaki Görüşü

İç kontrol sistemi mevcut değildir. Vergi kanunları açısından tam tasdik hizmeti alınmaktadır. Ayrıca Şirketimiz bağımsız denetime tabidir. Şirketin yatırım danışmanlığı ve derecelendirme gibi konularda hizmet aldığı kurumlarla arasındaki çıkar çatışmaları bulunmamaktadır.

%5'i Aşan Karşılıklı İştiraklere İlişkin Bilgi

Bulunmamaktadır.

Hesap Dönemi İçerisinde Yapılan Özel Denetime ve Kamu Denetimine İlişkin Açıklamalar

Şirket'in 2022, 2023 ve 2024 yıllarına ilişkin mali tabloları Denge Ankara Bağımsız Denetim Yeminli Mali Müşavirlik A.Ş tarafından denetlenmiştir.

Şirket Aleyhine Açılan ve Şirketin Mali Durumunu ve Faaliyetlerini Etkileyebilecek Nitelikteki Davalar

Bulunmamaktadır.

Şirketin Doğrudan veya Dolaylı İştirakleri ve Pay Oranlarına İlişkin Bilgiler

Bulunmamaktadır.

Varsa Şirket Genel Kurulunca Verilen İzin Çerçevesinde Yönetim Organı Üyelerinin Şirketle Kendisi veya Başkası Adına Yaptığı İşlemler İle Rekabet Yasağı Kapsamındaki Faaliyetleri Hakkında Bilgiler.

Bulunmamaktadır.

Şirketler topluluğuna bağlı bir şirketse; hâkim şirketle, hâkim şirkete bağlı bir şirketle, hâkim şirketin yönlendirmesiyle onun ya da ona bağlı bir şirketin yararına yaptığı hukuki işlemler ve geçmiş faaliyet yılında hâkim şirketin ya da ona bağlı bir şirketin yararına alınan veya alınmasından kaçınılan tüm diğer önlemler bulunmamaktadır.

Geçmiş dönemlerde belirlenen hedeflere ulaşıp ulaşılamadığı, genel kurul kararlarının yerine getirilip getirilmediği, hedeflere ulaşılamamışsa veya kararlar yerine getirilmemişse gerekçelerine ilişkin bilgiler ve değerlendirmeler:

01.01.2024-31.12.2024 döneminde hedeflerine ulaşmıştır.

Çalışanların Sosyal Hakları, Mesleki Eğitimi ile Diğer Toplumsal ve Çevresel Sonuç Doğuran Şirket Faaliyetlerine İlişkin Kurumsal Sosyal Sorumluluk Faaliyetleri Hakkında Bilgi:

Bulunmamaktadır.

Şirketin Dönem İçinde Yapmış Olduğu Bağış ve Yardımlar ile Sosyal Sorumluluk Projeleri Çerçevesinde Yapılan Harcamalara İlişkin Bilgiler

01.01.2024-31.12.2024 döneminde bağış yapılmamıştır.

Dönem İçinde Yapılan Olağan ve Olağanüstü Genel Kurul Toplantılarına İlişkin Bilgiler

25.04.2024 tarihinde “2023 YILI OLAĞAN GENEL KURUL TOPLANTISI” yapılmıştır.

11. İLİŞKİLİ TARAFLARLA OLAN İŞLEMLER

Yönetim hâkimiyetini elinde bulunduran pay sahiplerinin, yönetim kurulu üyelerinin, üst düzey yöneticilerin ve bunların eş ve ikinci dereceye kadar kan ve sıhrî yakınlarının, şirket veya bağlı ortaklıkları ile çıkar çatışmasına neden olabilecek nitelikte işlem yapabilmesi ve rekabet edebilmesi için genel kurul tarafından önceden onay verilmeli ve söz konusu işlemler hakkında genel kurulda bilgi verilmelidir.

Şirketimizde 1 Ocak – 31 Aralık 2024 dönemi içerisinde yukarıda tanımlanan nitelikte işlemler aşağıdaki gibidir.

a) İlişkili Taraflardan Kısa Vadeli Ticari Alacaklar:

	31 Aralık 2024	31 Aralık 2023
Epdata Bilgisayar İç ve Dış Ticaret Limited Şirketi	95.730.127	82.758.791
İkom Bilişim Teknoloji A.Ş.	608.174	1.358.978
	96.338.301	84.117.769

b) İlişkili Tarafllara Kısa Vadeli Ticari Borçlar:

	<u>31 Aralık 2024</u>	<u>31 Aralık 2023</u>
Epdata Bilgisayar İç ve Dış Ticaret Limited Şirketi	-	782.862
	<u>-</u>	<u>782.862</u>

c) İlişkili taraflara yapılan işlemler

1 Ocak – 31 Aralık 2024	Satışlar	Alımlar	Faaliyet Giderleri	Esas
				Faaliyetlerden Gelirler
Epdata Bilgisayar İç ve Dış Ticaret Limited Şirketi	3.247.056	2.755.905	61.178	374.162
Angus Gıda A.S.	-	-	32.744	-
İkom Bilişim Teknoloji A.Ş.	115.787.367	-	-	8.591.369
	<u>119.034.423</u>	<u>2.755.905</u>	<u>93.922</u>	<u>8.965.531</u>

1 Ocak – 31 Aralık 2023	Satışlar	Alımlar	Faaliyet Giderleri	Esas
				Faaliyetlerden Gelirler
Epdata Bilgisayar İç ve Dış Ticaret Limited Şirketi	11.357.237	11.362.452	131.486	2.198.034
Corprint Teknoloji A.Ş.	-	359.032	-	-
Angus Gıda A.S.	-	-	29.585	-
Tahir Fatih Mutlu	-	-	772	-
İkom Bilişim Teknoloji A.Ş.	182.152.516	-	-	44.070.243
	<u>193.509.753</u>	<u>11.721.484</u>	<u>161.843</u>	<u>46.268.277</u>

12. FİNANSAL GÖSTERGELER

12.1 BİLANÇOLAR

	<i>Bağımsız Denetimden Geçmiş</i>	<i>Bağımsız Denetimden Geçmiş</i>
	Cari Dönem	Geçmiş Dönem
	31.Ara.24	31.Ara.23
VARLIKLAR		
Toplam Dönen Varlıklar	825.920.992	853.452.501
Nakit ve Nakit Benzerleri	97.777.589	79.678.144
Finansal Yatırımlar	92.665.148	199.871.955
Ticari Alacaklar	460.550.247	388.915.843
- <i>İlişkili Taraflardan Ticari Alacaklar</i>	<i>96.338.301</i>	<i>84.117.769</i>
- <i>İlişkili Olmayan Taraflardan Ticari Alacaklar</i>	<i>364.211.946</i>	<i>304.798.074</i>
Diğer Alacaklar	225.518	171.404
- <i>İlişkili Olmayan Taraflardan Diğer Alacaklar</i>	<i>225.518</i>	<i>171.404</i>
Stoklar	139.071.558	157.586.502
Peşin Ödenmiş Giderler	35.191.381	27.040.027
Diğer Dönen Varlıklar	439.551	188.626
Toplam Duran Varlıklar	179.746.448	194.889.734
Diğer Alacaklar	84.418	92.862
- <i>İlişkili Olmayan Taraflardan Diğer Alacaklar</i>	<i>84.418</i>	<i>92.862</i>
Yatırım Amaçlı Gayrimenkuller	155.103.504	155.103.504
Maddi Duran Varlıklar	19.967.707	19.835.781
Kullanım Hakkı Varlıkları	4.269.233	9.369.346
Şerefiye Dışındaki Maddi Olmayan Duran Varlıklar	321.586	1.767.818
Ertelenmiş Vergi Varlığı	-	8.720.423
TOPLAM VARLIKLAR	1.005.667.440	1.048.342.235

	<i>Bağımsız Denetimden Geçmiş</i>	<i>Bağımsız Denetimden Geçmiş</i>
	Cari Dönem	Geçmiş Dönem
	31.Ara.24	31.Ara.23
KAYNAKLAR		
Toplam Kısa Vadeli Yükümlülükler	292.868.950	284.384.470
Kısa Vadeli Borçlanmalar	-	41.142.378
Kiralama İşlemlerinden Kaynaklanan Yükümlülükler	1.894.912	1.029.442
Ticari Borçlar	230.819.093	194.489.604
- <i>İlişkili Taraflara Ticari Borçlar</i>	-	782.862
- <i>İlişkili Olmayan Taraflara Ticari Borçlar</i>	230.819.093	193.706.742
Çalışanlara Sağlanan Faydalar Kapsamında Borçlar	2.532.872	2.427.641
Diğer Borçlar	28.543.797	27.953.571
- <i>İlişkili Olmayan Taraflara Diğer Borçlar</i>	28.543.797	27.953.571
Ertelenmiş Gelirler	27.229.385	5.325.199
Dönem Karı Vergi Yükümlülükleri	-	10.983.967
Diğer Kısa Vadeli Karşılıklar	1.848.891	1.032.668
- <i>Çalışanlara Sağlanan Faydalara İlişkin Kısa Vadeli Karşılıklar</i>	1.848.891	1.032.668
Toplam Uzun Vadeli Yükümlülükler	21.188.987	12.208.006
Kiralama İşlemlerinden Kaynaklanan Uzun Vadeli Yükümlülükler	3.289.035	4.167.604
Uzun Vadeli Karşılıklar	6.822.016	8.040.402
- <i>Çalışanlara Sağlanan Faydalara İlişkin Karşılıklar</i>	6.822.016	8.040.402
Ertelenmiş Vergi Yükümlülüğü	11.077.936	-
Toplam Özkaynaklar	691.609.503	751.749.759
Ödenmiş Sermaye	135.000.000	135.000.000
Sermaye Düzeltme Farkları	399.256.442	399.256.442
Geri Alınmış Paylar	-19.837.210	-19.837.210
Paylara İlişkin Primler	100.791.511	100.791.511
Birikmiş Diğer Kapsamlı Gelir	21.349	216.935
- <i>Kar veya Zararda Yeniden Sınıflandırılmayacak</i>	21.349	216.935
Kardan Ayrılan Kısıtlanmış Yedekler	28.992.673	28.992.673
Geçmiş Yıllar Karları	107.329.408	13.066.185
Net Dönem Karı/(Zararı)	-59.944.670	94.263.223
TOPLAM KAYNAKLAR	1.005.667.440	1.048.342.235

12.2 Gelir Tabloları

	Cari Dönem	Geçmiş Dönem
	1 Ocak- 31.Ara.24	1 Ocak- 31.Ara.23
Hasılat	1.200.876.303	1.670.531.741
Satışların Maliyeti (-)	-1.051.249.250	-
		1.512.572.651
Brüt Kar	149.627.053	157.959.090
Genel Yönetim Giderleri (-)	-21.796.340	-31.828.068
Pazarlama, Satış ve Dağıtım Giderleri (-)	-105.709.420	-87.542.294
Esas Faaliyetlerden Diğer Gelirler	19.551.122	75.329.172
Esas Faaliyetlerden Diğer Giderler (-)	-13.504.446	-19.597.609
Esas Faaliyet Karı	28.167.969	94.320.291
Yatırım Faaliyetlerinden Gelirler	43.845.744	187.647.689
Yatırım Faaliyetlerinden Giderler	-551.818	-430.769
TFRS 9 Uyarınca Belirlenen Değer Düşüklüğü Kazançları (Zararları) ve Değer Düşüklüğü Zararlarının İptalleri	-1.931.755	-1.800.047
Finansman Giderleri Faaliyet Öncesi Karı	69.530.140	279.737.164
Finansman Gelirleri	84.496.084	211.189.251
Finansman Giderleri (-)	-54.559.290	-148.783.890
Net Parasal Pozisyon Kayıpları	-131.427.310	-214.000.189
Vergi Öncesi Kar / (Zarar)	-31.960.376	128.142.336
Sürdürülen Faaliyetler Vergi Gelir / (Gideri)	-27.984.294	-33.879.113
- Dönem Vergi Gideri	-8.120.740	-48.007.641
- Ertelenmiş Vergi Geliri / (Gideri)	-19.863.554	14.128.528
Net Dönem Karı/(Zararı)	-59.944.670	94.263.223

	<i>Bağımsız Denetimden Geçmiş</i>	<i>Bağımsız Denetimden Geçmiş</i>
	Cari Dönem	Geçmiş Dönem
	1 Ocak- 31.Ara.24	1 Ocak- 31.Ara.23
Net Dönem Karı / (Zararı)	-59.944.670	94.263.223
<i>Diğer Kapsamlı Gelir</i>		
Kar veya Zararda Yeniden Sınıflandırılmayacaklar, Vergi Öncesi	-260.781	-731.407
Tanımlanmış Fayda Planları Yeniden Ölçüm Kazançları/Kayıpları, Vergi Öncesi	-260.781	-731.407
Toplam Diğer Kapsamlı Gelir, Vergi Öncesi	-260.781	-731.407
<i>Diğer Kapsamlı Gelir Unsurlarına İlişkin Toplam Vergiler</i>		
<i>Kar veya Zararda Yeniden Sınıflandırılmayacak Diğer Kapsamlı Gelire İlişkin Toplam Vergiler</i>	65.195	182.851
Ertelenmiş Vergi Geliri / (Gideri)	65.195	182.851
Toplam Diğer Kapsamlı Gelir, Vergi Sonrası	-195.586	-548.556
Toplam Kapsamlı Gelir / Gider	-60.140.256	93.714.667

12.3 Finansal Duruma ve Faaliyet Sonuçlarına İlişkin Yönetim Organının Analizi Ve Değerlendirmesi, Planlanan Faaliyetlerin Gerçekleşme Derecesi, Belirlenen Stratejik Hedefler Karşısında Şirketin Durumu

Şirketimiz 31.12.2024 itibarı ile 59.944.670 TL dönem zararı gerçekleşmiştir. Aktif toplamı 1.005.667.440-TL olup karşılığında 691.609.503.- TL tutarında Özkaynak bulunmaktadır.

12.4 FİNANSAL RASYOLAR

31.12.2024

Vergi Öncesi Dönem Karı/(Zararı)	(31.960.376)
Vergi Gelir/Gideri	(8.120.740)
Ertelenmiş Vergi Geliri/Gideri	(19.863.554)
Dönem Net Kar /Zararı	(19.863.554)

LİKİDİTE ORANLARI

Cari Oran	2,82
Asit Test Oranı	2,34

FİNANSAL YAPI ORANLARI

Finansal Borçlar /FAVÖK	4,51
Borç / Özkaynaklar	0,25

KARLILIK ORANLARI

Mali Rantabilite (net kar/özkaynaklar)	(0,08)
---	--------

Ekonomik Rantabilite (Vergiden Önceki Kar+Faiz Giderleri) /Toplam Özsermaye ve Yükümlülükler	(0,086)
---	---------

12.5 NAKİT AKIŞ TABLOSU

	Bağımsız Denetimden Geçmiş Cari Dönem 1 Ocak- 31.Ara.24	Bağımsız Denetimden Geçmiş Geçmiş Dönem 1 Ocak- 31.Ara.23
Dönem Karı / Zararı	-59.944.670	94.263.223
Dönem Karı Mutabakatı ile ilgili Düzeltmeler	30.423.995	38.860.783
Vergi Geliri/Gideriyle İlgili Düzeltmeler (+/-)	27.984.294	33.879.113
Amortisman ve İtfa Gideri ile İlgili Düzeltmeler	11.069.323	7.859.753
Değer Düşüklüğü/İptali ile İlgili Düzeltmeler	6.994.001	1.337.642
<i>Şüpheli Alacak Karşılıkları (İptali) ile İlgili Düzeltmeler</i>	<i>5.598.210</i>	<i>2.059.647</i>
<i>Stok Değer Düşüklüğü (İptali) ile İlgili Düzeltmeler</i>	<i>1.395.791</i>	<i>-722.005</i>
Karşılıklar ile İlgili Düzeltmeler	2.501.017	6.810.406
Faiz (Gelirleri) ve Giderleri ile İlgili Düzeltmeler	-1.539.715	6.044.222
<i>Faiz Gelirleri ile İlgili Düzeltmeler</i>	<i>-4.948.916</i>	<i>-7.902.794</i>
<i>Faiz Giderleri ile İlgili Düzeltmeler</i>	<i>3.409.201</i>	<i>15.690.033</i>
<i>Vadeli Alımlardan Kaynaklanan Ertelenmiş Finansman Geliri</i>	-	<i>-2.808.639</i>
<i>Vadeli Satışlardan Kaynaklanan Kazanılmamış Finansman Gideri</i>	-	<i>1.065.622</i>
Gerçeğe Uygun Değer Kayıpları (Kazançlar) İle İlgili Düzeltmeler (+/-)	-24.779.716	-
Maddi ve Maddi Olmayan Duran Varlıkların Elden Çıkarılmasından Kaynaklanan Kayıplar (Kazançlar) ile İlgili Düzeltmeler (+/-)	-1.696.680	430.769
Parasal Kayıp / Kazanç	-16.427.960	-11.456.900

	Bağımsız Denetimden Geçmiş	Bağımsız Denetimden Geçmiş
	Cari Dönem	Geçmiş Dönem
	1 Ocak- 31.Ara.24	1 Ocak- 31.Ara.23
Peşin Ödenmiş Giderlerdeki Artış/Azalışla İlgili Düzeltmeler	-8.151.354	-570.523
Ticari Borçlardaki Artış/Azalışla İlgili Düzeltmeler	36.329.489	-39.151.928
Faaliyetlerle İlgili Diğer Borçlardaki Artış/Azalışla İlgili Düzeltmeler	22.599.643	8.404.327
Faaliyetlerden Elde Edilen Nakit Akışları	-19.835.931	-50.908.494
Vergi Ödemeleri/İadeleri	-19.104.707	-47.719.119
Diğer Nakit Çıkışları	-731.224	-3.189.375
A. İŞLETME FAALİYETLERİNDEN NAKİT AKIŞLARI	-82.936.839	44.663.188
Yatırım faaliyetleri:		
Maddi ve Maddi Olmayan Duran Varlıkları Alımından	-7.462.243	-6.418.382
Kaynaklanan Nakit Çıkışları		
<i>Maddi Duran Varlıkları Alımından Kaynaklanan Nakit Çıkışları</i>	-7.300.837	-5.931.074
<i>Maddi Olmayan Duran Varlıkları Alımından</i>		
<i>Kaynaklanan Nakit Çıkışları</i>	-161.406	-487.308
Maddi Duran Varlıkları Satışından Kaynaklanan Nakit Girişleri	3.817.804	592.851
Diğer Nakit Girişleri (Çıkışları) (+/-)	131.986.523	-63.090.329
B. YATIRIM FAALİYETLERİNDEN NAKİT AKIŞLARI	128.342.084	-68.915.860
Finansman faaliyetleri:		
İşletmenin Kendi Paylarını Geri Satın Alması veya Sermayenin Azaltılmasıyla İlgili Nakit Çıkışları (-)	-	-19.837.209
Borçlanmadan Kaynaklanan Nakit Girişleri	-	35.179.829
Borç Ödemelerine İlişkin Nakit Çıkışları (-)	-28.496.141	-1.625.991
Kiralama Yükümlülükleriyle İlgili Nakit Çıkışları (-)	-2.840.000	-2.054.377
Ödenen Faiz	-918.575	-7.957.515
Diğer Nakit Girişleri (Çıkışları) (+/-)	4.948.916	7.902.794
C. FİNANSMAN FAALİYETLERİNDEN NAKİT AKIŞLARI	-27.305.800	11.607.530
D. YABANCI PARA ÇEVİRİM FARKLARININ NAKİT VE NAKİT BENZERLERİ ÜZERİNDEKİ ETKİSİ	-	-
NAKİT VE NAKİT BENZERLERİNDEKİ NET ARTIŞ (A+B+C+D)	18.099.445	-12.645.142
E. DÖNEM BAŞI NAKİT VE NAKİT BENZERLERİ	79.678.144	92.323.286
DÖNEM SONU NAKİT VE NAKİT BENZERLERİ (A+B+C+D+E)	97.777.589	79.678.144

12.6 ÖZKAYNAK DEĞİŞİM TABLOSU

					Kar veya Zararda Yeniden Sınıflandırılmayacaklar		Birikmiş Karlar			
	Ödenmiş Sermaye	Sermaye Düzeltme Farkları	Geri Alınmış Paylar (-)	Paylara İlişkin Primler	Tanımlanmış Fayda Planı Yeniden Ölçüm Kazanç/ Kayıpları	Kar veya Zararda Yeniden Sınıflandırılmayacaklar Diğer Kapsamlı Gelir Toplamı	Kardan Ayrılan Kısıtlanmış Yedekler	Geçmiş Yıllar Karları/Zararları	Net Dönem Karı/(Zararı)	Toplam Özkaynaklar
1 Ocak 2023 Dönem Başı Bakiyeler	45.000.000	194.062.671	-	287.785.701	765.491	765.491	9.155.463	130.401.151	10.701.825	677.872.302
Transferler	-	-	-	-	-	-	-	10.701.825	-10.701.825	-
Dönem Net Karı	-	-	-	-	-	-	-	-	94.263.223	94.263.223
Toplam Diğer Kapsamlı Gelir (+/-)	-	-	-	-	-548.556	-548.556	-	-	-	-548.556
Toplam Kapsamlı Gelir	-	-	-	-	-548.556	-548.556	-	-	94.263.223	93.714.667
Sermaye Artırımı	90.000.000	205.193.771	-	186.994.190	-	-	-	-108.199.581	-	-
Payların Geri Alım İşlemleri Dolayısıyla Meydana Gelen Artış (Azalış)	-	-	19.837.210	-	-	-	19.837.210	-19.837.210	-	-19.837.210
31 Aralık 2023 Dönem Sonu Bakiyeler	135.000.000	399.256.442	-	100.791.511	216.935	216.935	28.992.673	13.066.185	94.263.223	751.749.759
1 Ocak 2024 Dönem Başı Bakiyeler	135.000.000	399.256.442	-	100.791.511	216.935	216.935	28.992.673	13.066.185	94.263.223	751.749.759
Transferler	-	-	-	-	-	-	-	94.263.223	-94.263.223	-
Dönem Net Zararı	-	-	-	-	-	-	-	-	-59.944.670	-59.944.670
Toplam Diğer Kapsamlı Gelir (+/-)	-	-	-	-	-195.586	-195.586	-	-	-	-195.585
Toplam Kapsamlı Gelir	-	-	-	-	-195.586	-195.586	-	-	-59.944.670	-60.140.256
31 Aralık 2024 Dönem Sonu Bakiyeler	135.000.000	399.256.442	-	100.791.511	21.349	21.349	28.992.673	107.329.408	-59.944.670	691.609.503

13. Diğer Hususlar

1.01 01 2024- 31.12.2024 yılı faaliyet döneminde meydana gelen ve ortakların, alacaklıların ve diğer ilgili kişi ve kuruluşların haklarını etkileyebilecek nitelikte özel önem taşıyan olaylar aşağıda bilgilerinize sunulmaktadır;

Şirketimiz kayıtlı sermaye tavanının 500.000.000 TL'ye artırılması ve Yönetim Kurulu'nun yetki süresinin 2024-2028 olarak değiştirilmesi amacıyla Şirketimiz Esas Sözleşmesinin "Sermaye " başlıklı 6.maddesinin değiştirilmesine yönelik başvurusu Sermaye Piyasası Kurulu tarafından 18.03.2024 tarihinde onaylanmıştır. Söz konusu esas sözleşme değişikliği 25.04.2024 tarihli genel kurul toplantısında onaylanarak 26.04.2024 tarihinde ticaret siciline tescil edilmiş ve 26.04.2024 tarihli TTSG'nde ilan edilmiştir.

Şirketimiz, 500.000.000 TL olan kayıtlı sermaye tavanı içerisinde 135.000.000 TL olan çıkarılmış sermayesini tamamı iç kaynaklardan karşılanmak üzere 402.170.000 TL'ye çıkarmış olup, sermaye artırımını 18.02.2025 tarihinde tescil edilerek, 18.02.2025 tarih ve 11274 sayılı Türkiye Ticaret Sicil Gazetesi'nde yayımlanmıştır.

Bilanço Tarihinden Sonraki Olaylar Şirketimiz faaliyet raporunun kapsadığı dönemin sona ermesinden raporun hazırlandığı zamana kadar geçen süre içinde, alacaklıların ve diğer ilgili kişi ve kuruluşların haklarını etkileyebilecek nitelikte iş bu raporda açıklanan hususlar haricinde herhangi bir olay gerçekleşmemiştir.